

**Philosophie
et Jeux**

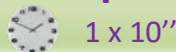


**Gestion
Rencontres
& Coaching**

Le contenu des Plateaux « Festifoot » U8/U9

**Protocole
Accueil**
*Avant le début
du plateau*

**1 épreuve
technique**



1 x 10''

**5 ou 6
Rencontres**



5 x 10' ou 6 x 8'

**Protocole
Clôture**
*A la fin
du plateau*

Philosophie et objectifs

Organisation Saison

Les Contenus techniques

Formes de pratique

Règles du Jeu

• *Planification des Jeux*

• *Plateaux plein air*



Département Technique - saison 2024/2025




Plateaux « Festifoot » U8/U9

PHILOSOPHIE ET OBJECTIFS

1. Plateau festif et convivial
2. Faire jouer tous les enfants : tendre vers 100 % :
Faire des ententes pour éviter les remplaçants :
Ajout d'équipe(s) ou faire 2 terrains au lieu d'un (Cf. diapo n°14)
3. Transférer les apprentissages de la semaine
4. Laisser les enfants jouer le plus librement possible

Pourquoi intégrer des jeux ?



Recommandations fédérales :
Encourager, valoriser
tous les enfants
= les mettre en confiance !!!

Philosophie et objectifs

Organisation Saison

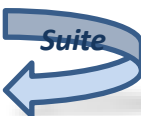
Les Contenus techniques

Formes de pratique

Règles du Jeu

• Planification des Jeux

• Plateaux plein air



ORGANISATION PLATEAU

Festifoot U8-U9

« **1 Défi + Rencontres** »

Toute la saison : Rencontres 5 c 5 (ou 4 c 4 ou 3 c 3)

Rencontres 6 c 6 ou 7 c 7 ou 8 c 8 interdites

AUCUN CLASSEMENT

Effectuer le défi Jonglerie en 1er
sur tous les terrains simultanément
(Pas de matériel supplémentaire)

Observation des Rencontres : Évaluation des joueurs

THÉMATIQUE PHASE 1 :
conserver le ballon & progresser vers le but adverse
- occupation et utilisation de l'espace



Climat d'apprentissage

Procédure Accueil Plateau U6 à U9

Attitude de l'Encadrement :

1. Nous sommes tous garant du bon déroulement du plateau !

Le responsable du plateau, club d'accueil, se doit de regrouper l'ensemble des responsables d'équipes avant le début du plateau afin de leur spécifier les modalités du défi jonglerie et de rappeler les règles et comportements attendus : devoir d'exemplarité.

Dirigeant(e)s, Educateur(trice)s, Animateur(trice)s...

- #### 2. Briefez vos responsables d'équipes en amont des plateaux afin de leur rappeler de privilégier l'attitude éducative (attitude positive, valorisation et encouragement...)
- et non celle axée sur le résultat sportif
et le « téléguidage » des enfants !**



Le Défi jonglerie

Objectif : **5 contacts pied au maximum** (le ou les deux pieds **sans surface de rattrapage**), départ ballon en main ou au sol. Les joueurs de deux équipes différentes sont associés par deux et sont chargés à tour de rôle de compter les jongles effectués par leur camarade. Lorsque le maximum n'est pas obtenu au premier essai, un deuxième essai est accordé. Puis, ils communiquent leurs résultats aux éducateurs présents.

A l'issue de l'épreuve, on effectue un **classement total sur 25 points par équipe**.

Pour cette formule « Festi-foot », on attribue 1 point par jongle réalisé puis on additionne le **résultat des 5 (ou 4) meilleurs joueurs** de chaque équipe afin d'établir un classement par équipe qui détermine sur une formule de rotation « montante descendante » l'affectation des équipes sur les terrains pour le 1^{er} match.

Le Défi jonglage départagera ensuite les équipes ayant fait match nul lors des rencontres.

La durée du défi est estimée à 15 minutes maximum.

Résultats Défi Jonglerie

	Numéro des Joueurs						
	1	2	3	4	5	6	7
1 ^{ère} Essai							
2 ^{ème} Essai							
Meilleur							
							Formule Festi-Foot Total des 5 (ou 4) meilleurs joueurs

La Gestion de la Rencontre & Le Coaching

Procédure : « Initier à la Pratique dans un cadre Bienveillant »

Avant le match

- Briefing sur le terrain
- Protocole d'accueil et de Fair-Play

Pause(s) Coaching

En U8 & U9 : toutes les 10'

- Regroupement sur le terrain :
 - ▶ Echange avec les joueurs sur leur perception du jeu
 - ▶ Consignes auprès des joueurs : vérification consolidation, modifications...
 - ▶ Durée 2' max :
2 consignes : 1 off & 1 déf. / rencontre

Pendant le match

- Limiter les Interventions et Interactions
- Les encadrants sont situés dans leur maison d'accueil (zone technique) marquée par une coupelle minimum
- Port de la chasuble pour les joueurs suppléants

Après le match

- Protocole Fair-Play de clôture
- Débriefing succinct sur le terrain
- ▶ Hydratation pendant toute la durée du plateau : gourde ou bouteille d'eau individuelle



LOIS DU JEU U8-U9

Terrain foot à 5	Largeur : 25 / 30 mètres Longueur : 35 / 40 mètres : Pratique 5v5 avec GB Surface de réparation = 8 mètres (depuis 2017/2018)				
Buts	4 m x 1,5 m (constri-foot) ou but spécifique FFF		Ballon	Taille N°3	
Nombre de joueurs	5 v 5 (dont gardien) <i>ou</i> 4 v 4 (<i>dont gardien</i>) interdiction : 6 v 6 / 7 v 7... (2 remplaçants maxi)		Le Tacle (régulier)	Autorisé	
Remise en jeu sortie en touche	Remise en jeu effectuée au pied sur une passe au sol ou en conduite de balle adverse à 4 mètres - Interdiction de marquer directement				
Temps de jeu	50 mn (discontinu) = 10' de jeu/défi technique + 4 x 10' de match				
	Participation de tous les joueurs : tendre vers 100 % du temps de jeu Tous les joueurs commencent au moins une fois en tant que titulaires				
Hors-jeu	Non	Pénalty (évolution)	8 m	Coup d'envoi	Interdit de marquer sur l'engagement Adversaires à 4 mètres
Arbitrage	Éducateurs des équipes sur le côté. Expliquer les décisions		Parents Ballon	Alimenter le jeu en ballon lorsque ce dernier sort des limites du terrain	
Gardien de but	Obligation : Relance à la main ou au pied ballon posé au sol Interdiction de relancer de volée ou ½ volée Le gardien peut se saisir du ballon à la main sur la passe volontaire d'un partenaire				
Relance Protégée (8 mètres)	Sur sortie de but (relance au pied ballon arrêté posé au sol à 6 m) et sur la relance du Gardien de but (GB) à la main, les adversaires ont obligation de sortir de la zone de but, zone protégée (8m). Ils pourront y pénétrer lorsque le ballon sera touché (contrôlé) par un partenaire du GB situé dans la zone ou aura franchi la zone protégée ou la ligne de touche.				

Arbitrage = Éducatif à l'extérieur du terrain effectué par l'Éducateur ou un jeune arbitre licencié maîtrisant les règles du jeu.

Coup de pied de but = sur un ballon sorti derrière la ligne de but par un joueur adverse, le gardien effectue la remise en jeu **ballon arrêté au sol** dans sa surface de but avant le point de pénalty (8m)

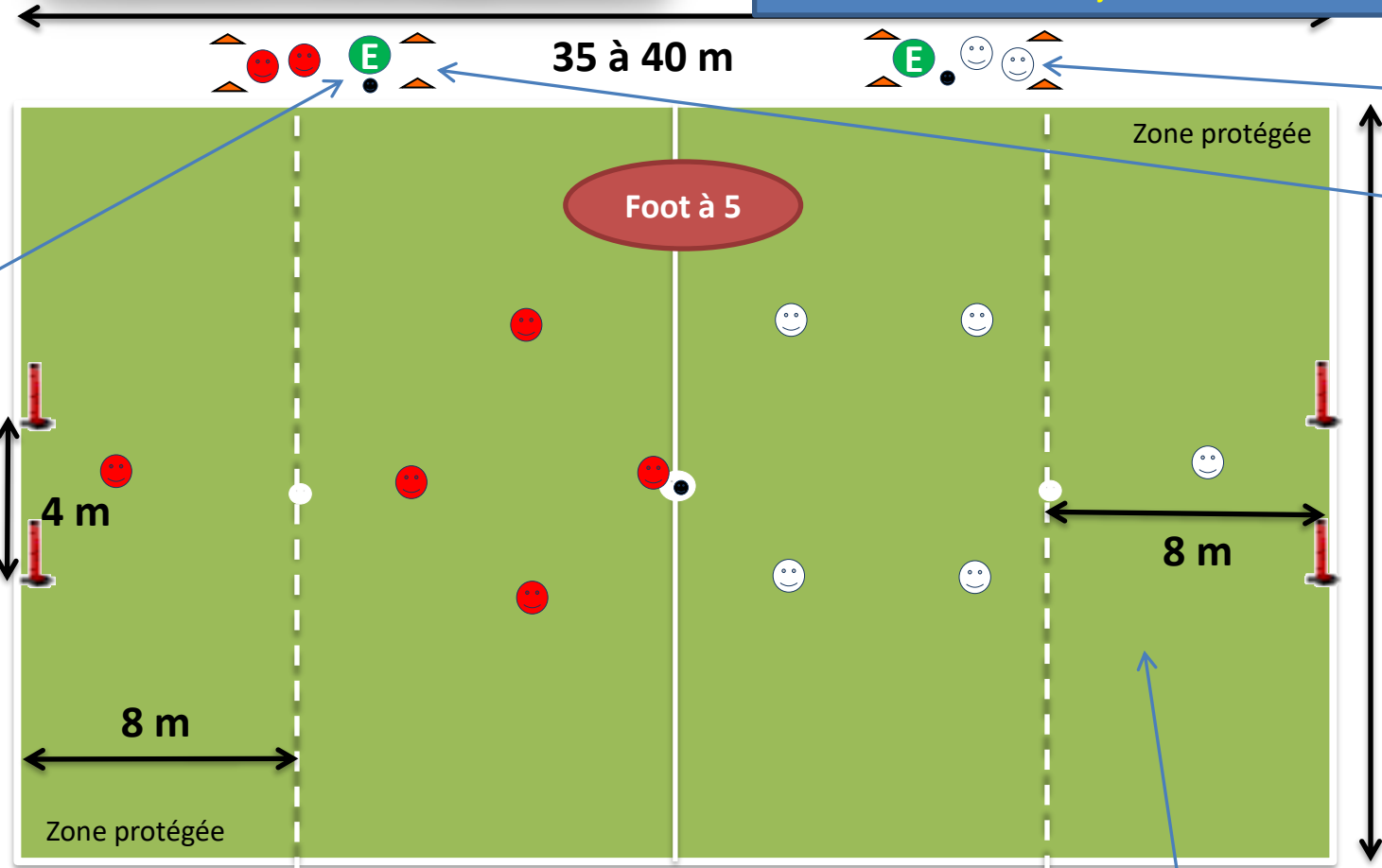
TERRAIN U8-U9

5 joueurs + 1 à 2 suppléants

Remise en jeu sur sortie en touche = 2 choix s'offrent au joueur :

1. Il effectue une passe au sol vers un partenaire
2. Il rentre dans le jeu en conduite de balle

Interdiction de marquer directement pour le joueur effectuant la remise en jeu.



Maison d'accueil = L'éducateur se situe dans cet endroit délimité par 4 coupelles afin d'accueillir ses joueurs. Cette zone fait office de « banc de touche ».

Parent-ballon = Son rôle est uniquement d'alimenter le jeu en ballon lorsque ce dernier est sorti des limites. Le but étant d'augmenter le temps de jeu effectif des enfants.

Surface de réparation = l'adversaire doit obligatoirement se situer à l'extérieur de la zone protégée de but (8 mètres) sur la relance du Gardien de but.

Interdiction de relancer au pied de volée ou de ½ volée pour le gardien : Relance à la main ou au pied ballon au sol.

PROTOCOLES FAIR-PLAY

U6

U9

RESTAURATION DU CLIMAT ET MISE EN PLACE D'ÉVÈNEMENTS FESTIFS

⇒ AVANT-MATCH OU/ET APRES-MATCH

- Regrouper les Enfants :
Applaudissement des enfants
puis Ola OU INVERSEMENT

- ⇒ Objectif : Remerciements aux adultes de
les laisser jouer LIBREMENT SANS LES
TÉLÉGUIDER



2 PROTOCOLES POSSIBLES



⇒ AVANT-MATCH OU/ET APRES-MATCH

- Regrouper les Enfants :
Clapping par l'ensemble
des personnes présentes

- ⇒ Objectif : Remerciements aux adultes de
les laisser jouer LIBREMENT SANS LES
TÉLÉGUIDER

