



**DISTRICT DES YVELINES DE FOOTBALL**

# Critériums Départementaux U10-U11

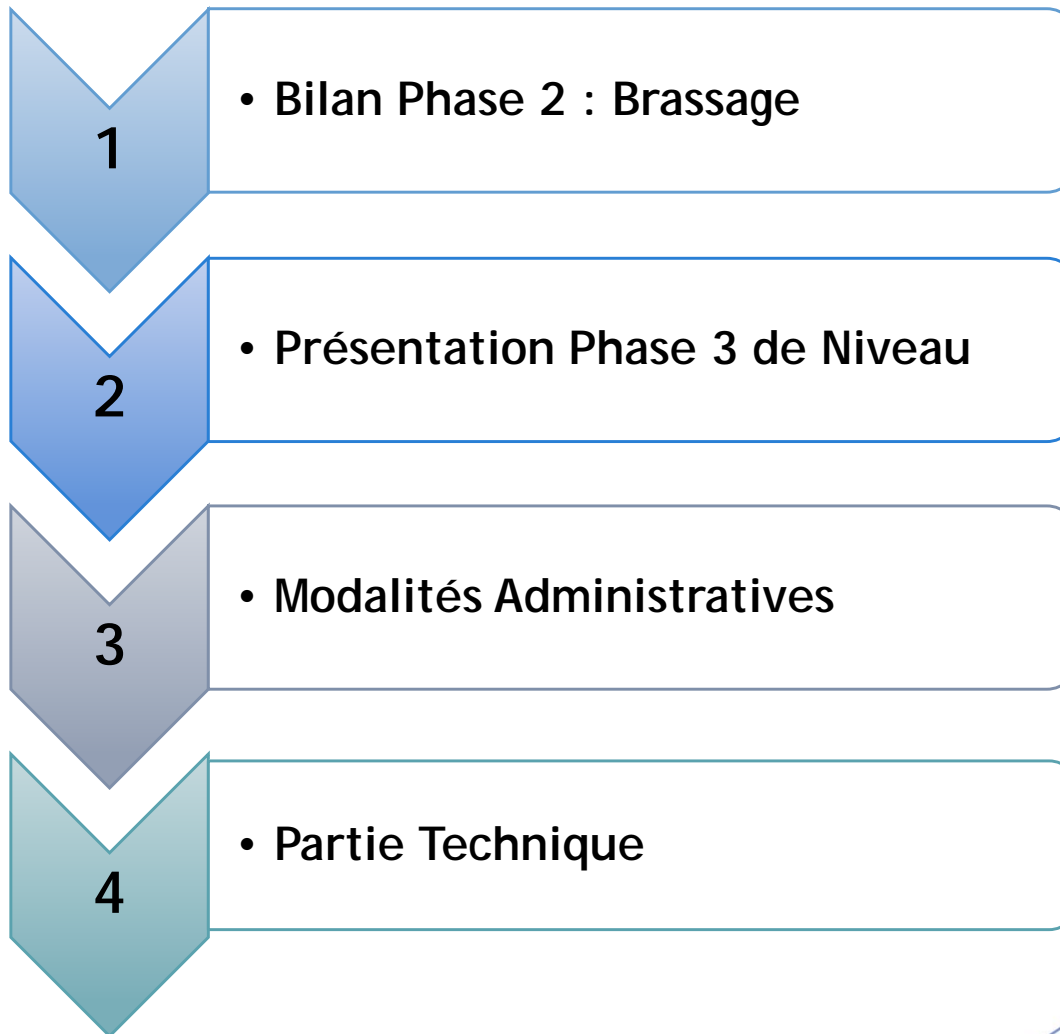
**Bilan Phase 2  
Présentation Phase 3**





# DISTRICT DES YVELINES DE FOOTBALL

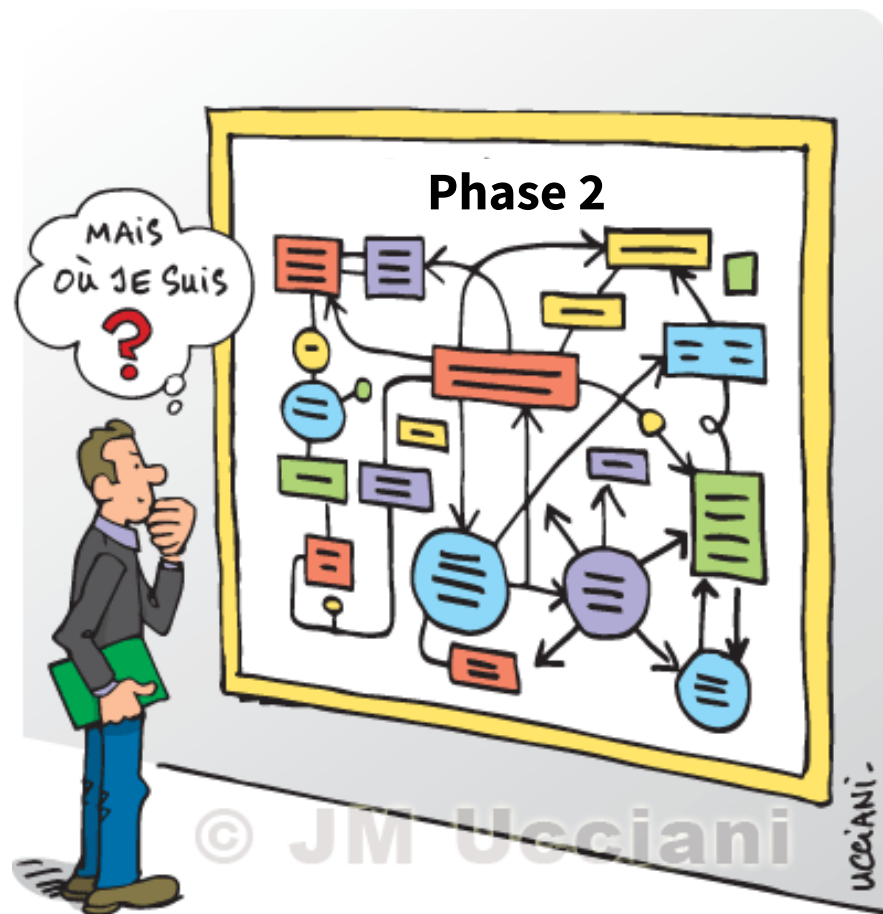
## SOMMAIRE CRITÉRIUMS DÉPARTEMENTAUX U10-U11





# CRITERIUMS DÉPARTEMENTAUX U10-U11

## 1. BILAN PHASE 2 : Brassage

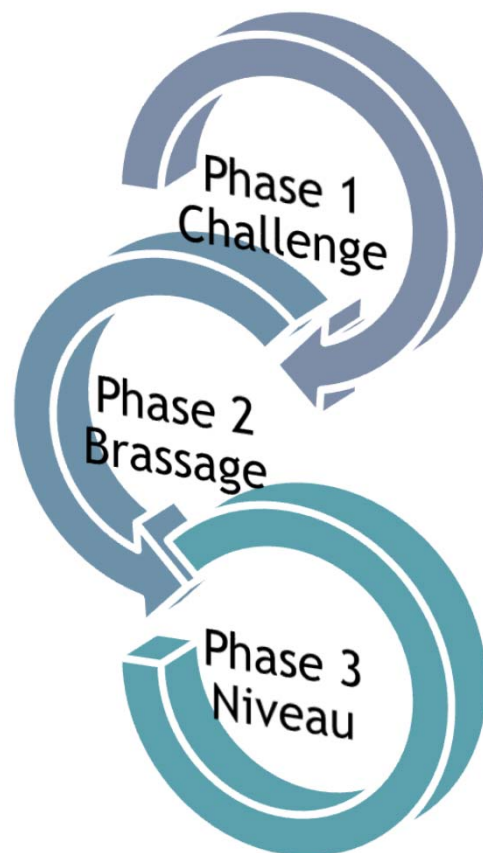


© JM Ucciani



# CRITERIUMS DÉPARTEMENTAUX U10-U11

## 2. PRESENTATION PHASE 3 : de Niveau





# DISTRICT DES YVELINES DE FOOTBALL

## Calendrier U10-U11 Espoirs & Départemental

### PHASE 2

09-nov	Sam	J1 - Phase 2	J1 - Phase 1
16-nov	Sam.	J2 - Phase 2	J2 - Phase 1
23-nov	Sam.	Challenge Jour de Coupe T1	
30-nov	Sam.	J3- Phase 2	J3 - Phase 1
07-déc	Sam.	J4- Phase 2	J4 - Phase 1
14-déc	Sam.	Challenge Jour de Coupe T2	
21-déc	Sam VS		
11-janv	Sam	J8 - Phase 2* - MR	J8 - Phase 1* - MR
18-janv	Sam	J5 - Phase 2	J5 - Phase 1
25-janv	Sam	J6 - Phase 2	J6 - Phase 1
01-févr	Sam	J7 - Phase 2	J7 - Phase 1
08-févr	Sam	Challenge Jour de Coupe T3	
15-févr	Sam VS	J9 - Phase 2* - MR	

### PHASE 3

08-mars	Sam	J1- Phase 3	J1 - Phase 2
15-mars	Sam	Challenge Jour de Coupe T4	
22-mars	Sam	J2 - Phase 3	J2 - Phase 2
29-mars	Sam	J3 - Phase 3	J3 - Phase 2
05-avr	Sam	J4 - Phase 3	J4 - Phase 2
12-avr	Sam VS	J8 - Phase 3* - MR	
19-avr	Sam VS		
03-mai	Sam	J5 - Phase 3	J5 - Phase 2
08-mai	J. Férié		
10-mai	Sam	J6 - Phase 3	J6 - Phase 2
17-mai	Sam	Plateaux Finaux Challenge Régional Jour de Coupe	
24-mai	Sam	J7 - Phase 3	J7 - Phase 2
29-mai	Ass - J. Férié		
31-mai	Sam		
07-juin	Sam	J9 - Phase 3*	
09-juin	Lun. Pen.		
21-juin	Sam	F.Rég. Challenge U11 (à confirmer)	



# DISPOSITIFS DÉPARTEMENTAUX U10 à U13

## Formule des Critériums Départementaux :

- ✓ 2 types de critérium :  
par année d'âges et sans distinction d'âges ;
- ✓ Programmation de la saison  
**en plusieurs phases de niveaux ;**
- ✓ Prises en compte, **en partie**, des résultats sportifs  
pour programmer la 2<sup>nd</sup>e phase de niveau ;
- ✓ **Aucun classement communiqué.**

## Obligations pour participation aux Critériums Départementaux :

- ✓ **Disposer d'un Encadrant licencié identifié par équipe**
- ✓ Disposer d'un Effectif minimums de joueurs



# DISTRICT DES YVELINES DE FOOTBALL

## CRITÉRIUMS DÉPARTEMENTAUX U10 à U13

### Phase 1

Challenge d'Automne de Rentrée : 3 journées



Vacances Scolaires de la Toussaint

### Phase 2

Par années d'âges

Phase de Brassage Géographique : 7 à 9 journées



X Poules géographiques à 8 & 10 équipes

Sans distinction d'âge



Vacances Scolaires d'hiver

### Phase 3

Par années d'âges

Phase de Poules de « niveau » : 7 à 9 journées pour les 2 critères - x Poules sur 2 ou 3 niveaux



Sans distinction d'âge





# Constitution des Poules de 3<sup>ème</sup> Phase : Niveau Critérium Départemental U10-U11 par Année d'âge Pour les Equipes 1

Poules A
ANDRESY F.C. 1
BONNIERES FRENEUSE 1
CHAMBOURCY ASM 1
ECQUEVILLY E.F.C. 1
HOUILLES S.O. 1
MAURECOURT F.C. 1
RCC 1
TRIEL AC 1
Poules C
BUC FOOT AO 1
CLAYES SS/BOIS U.S.M 1
CROISSY U.S. 1
ELANCOURT O.S.C. 2
MAISONS-LAFFITTE F.C 1
ST ARNOULT U.S. 1
VALLEE 78 F.C. 1
VERSAILLES 78 FC 2

Poules B
A.S. BUCHELOISE 1
CARRIERES GRESILLONS 1
F.C. ACHERES 1
FONTENAY ST PERE AS 1
HOUILLES A.C. 2
ISSOU AS 1
MANTES U.S.C. 1
MANTOIS 78 FC 2
Poules D
BEYNES F.C. 1
ETANG ST NOM ES 1
LOUVECIENNES A.S. 1
MAGNY 78 F.C. 1
VERSAILLES JUSSIEU 1
VIROFLAY U.S.M. 1
VSCI 1
YVELINES U.S. 1





# Constitution des Poules de 3<sup>ème</sup> Phase : Niveau Critérium Départemental U10-U11 par année d'âge Pour les Equipes 2 & plus

Poules E
AUBERGENVILLE F.C 2
CARRIERES GRESILLONS 2
MANTOIS 78 FC 3
MUREAUX O.F.C. 2
POISSY FC 2
ST GERMAIN EN LAYE 2
VERNEUIL S/SEINE US 2
VILLENES ORGEVAL 2
Poules G
CELLOIS CS 2
CHATOU AS 2
CROISSY U.S. 2
FOURQUEUX A.S. 2
HOUILLES A.C. 3
MONTESSEON U.S. 2
PLAISIROIS F.O. 2
SARTROUVILLE ES 2
Poules I
CLAYES SS/BOIS U.S.M 2
ELANCOURT O.S.C. 3
GUYANCOURT F. 2
HOUDANAISE REGION FC 2
MAUREPAS AS 2
MESNIL ST DENIS ASL 2
MONTIGNY LE BX AS 2
TRAPPES ES 2
VERSAILLES 78 FC 3
VOISINS F.C. 2

Poules F
BONNIERES FRENEUSE 2
BUCHELOISE A.S. 2
CARRIERES GRESILLONS 3
ECQUEVILLY E.F.C. 2
F.C. ACHERES 2
LIMAY ALJ 2
MAISONS-LAFFITTE F.C 2
MANTOIS 78 FC 4
ROSNY CSM 2
TRIEL AC 2
Poules H
BAILLY NOISY SFC 2
BOUGIVAL FOOT 2
CARRIERES S/SEINE US 2
CHATOU AS 3
CONFLANS F.C. 2
HOUILLES S.O. 2
MARLY LE ROI U.S. 2
PECQ US LE 2
Poules J
ELANCOURT O.S.C. 4
FCFF 2
<b>HOUDANAISE REGION FC 3</b>
MESNIL ST DENIS ASL 3
NEAUPHLE-PONT. 2
PLAISIROIS F.O. 3
RAMBOUILLET YVELINES 2
TRAPPES ES 3
VELIZY ASC 2
VIROFLAY U.S.M. 2



# Constitution des Poules de 3<sup>ème</sup> Phase : Niveau Critérium Départemental U11 sans distinction d'âge à 2 Équipes

Alt	POULE A
	BOUAFLE /FLINS ENT. 1
	BREVAL LONGNES F.C. 1
	GARGENVILLE STADE 1
	GUERVILLE ARNOUVILLE 1
	HARDRICOURT US 1
	MUREAUX O.F.C. 3
	PORCHEVILLE FC 1
	VAUXOISE ES 1
Alt	POULE C
	AS GAMBAIS FOOTBALL 1
	BOIS D'ARCY A.S. 1
	CERNAY LA VILLE A.S. 1
	COIGNIERES F.C. 1
	MONTFORT FC 1
	PERRAY FOOT. ES 1
	ST CYR AFC 1
	VILLIERS MAHIEU AS 1

POULE B
CHAMBOURCY ASM 2
CONFLANS F.C. 3
JUZIERS F.C. 1
LAINVILLOIS F.C. 1
MANTES VIVONS FOOT 1
MEZIERES A.J. 1
VILLEPREUX F.C. 3
VINSKY FCM 1
POULE D
ABLIS SUD 78 1
CELLOIS CS 3
CHESNAY 78 F.C. LE 2
ESSARTS LE ROI AGS 1
JOUY EN JOSAS U.S. 1
MAULOISE U.S. 1
VILLEPREUX F.C. 1
VOISINS F.C. 3



# Constitution des Poules de 3<sup>ème</sup> Phase : Niveau Critérium Départemental U11 sans distinction d'âge à 1 Équipe

Alt	POULE A
	BONNIERES FRENEUSE 3
	CRAVENT F.C. 1
	DAMMARTIN EN SERVE 1
	EPONE U.S.B.S. 2
	F.C. DE TESSANCOURT 1
	GARGENVILLE STADE 3
	INTERFOOT 78 1
	PORCHEVILLE FC 3

POULE B
ANDRESY F.C. 2
CARRIERES GRESILLONS 4
CHANTELOUP LES V. US 2
FEUCHEROLLES USA 2
MESNIL LE ROI A.S. 1
MONTESSON U.S. 3
PARIS SAINT-GERMAIN 1
POISSY FC 3
PORT MARLY C.S. 1
SARTROUVILLE ES 3

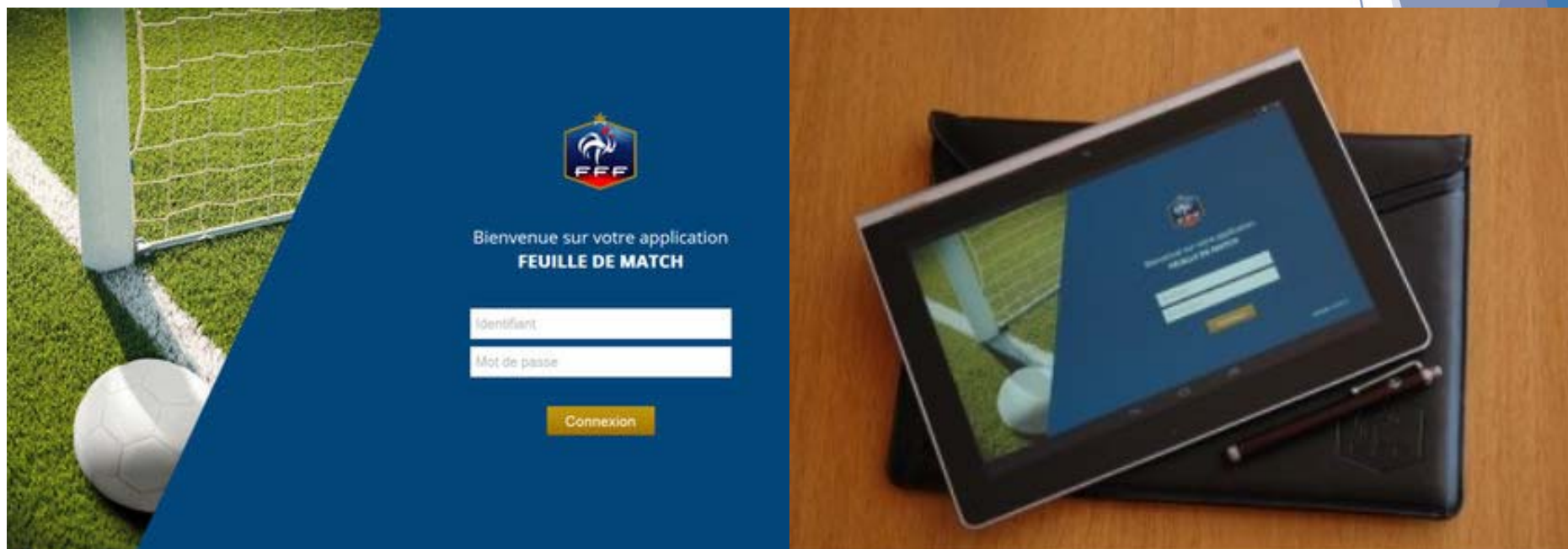
Alt	POULE C
	AUTEUILLOIS A.S. 1
	BEYNES F.C. 2
	BOIS D'ARCY A.S. 3
	FOURQUEUX A.S. 3
	MONTFORT FC 3
	NEAUPHLE-PONT. 3
	PLAISIROIS F.O. 4
	V.F.C 1
	VERNEUIL S/SEINE US 3
	HOUDANAISE REGION FC 4

POULE D
BUC FOOT AO 2
CLAIREFONTAINE FC 1
E. S. GUYANCOURT F. 3
MAGNY 78 F.C. 2
MAUREPAS AS 3
ST ARNOULT U.S. 2
VALLEE 78 F.C. 2
VELIZY ASC 3



# CRITERIUMS DÉPARTEMENTAUX U10-U11

## 3. MODALITÉS ADMINISTRATIVES





# CRITERIUMS DÉPARTEMENTAUX U10-U11

## FEUILLE DE MATCH INFORMATISÉE

### Informations importantes

- Attention Changement de vos identifiants tous les 6 mois
- La préparation des équipes doit être réalisée via l'interface web [fmi.fff.fr](http://fmi.fff.fr)





# CRITERIUMS DÉPARTEMENTAUX U10-U11

## FEUILLE DE MATCH INFORMATISÉE

### Informations importantes

1. Préparation de vos rencontres :  
*Le vendredi midi au plus tard pour le club visiteur*  
*Synchronisation impérative le Vendredi soir*  
*au plus tard par le club accueillant*
2. Utilisation de la tablette le jour J :  
*Pas besoin de connexion Wifi*  
*Validation des participants*  
*et des Résultats de la rencontre*
3. Transmission des informations :  
*Synchronisation le samedi soir au plus tard*  
*par le club accueillant sur un site*  
*disposant d'une connexion Wifi (ou 4G partagé)*



# CRITERIUMS DÉPARTEMENTAUX U10-U11

## Feuille de Match Informatisée

### Règlementation : Annexe 11 RS DYF

### Si sur une période de 3 mois Non utilisation de la F.M.I.

Non-utilisation de la F.M.I. (par équipe)	Sanctions
1 <sup>ère</sup> non-utilisation	Avertissement + amende de 30€
2 <sup>ème</sup> non-utilisation	Amende de 100 €
3 <sup>ème</sup> non-utilisation, et au-delà	Match perdu par pénalité au club fautif, le club adverse conservant le bénéfice des points et des buts acquis sur le terrain



# RÉGLEMENTATION DES CRITÉRIUMS DÉPARTEMENTAUX

ÉPREUVES TECHNIQUE Phase 3  
en U10-U11 Départementaux :

Vainqueur.s de l'épreuve de Jonglerie

**Classement Spécifique**

3<sup>ème</sup> phase (de Niveau)

*Défi collectif : Prise en compte du cumul  
du nombre de duels gagnés*

*1 point attribué à l'équipe vainqueur de l'épreuve  
- 0,5 pt en cas d'égalité*

*Nouveauté cette saison :*

*-1 point au classement de l'épreuve en cas de :*



- 1. non-réalisation de l'épreuve*
- 2. non-retour de la fiche résultats*
- 3. non-conformité de l'épreuve  
réalisée*







# CRITERIUMS DÉPARTEMENTAUX U10-U11

## 4. PARTIE TECHNIQUE

1

- L'épreuve technique :  
Evolution Phases de Jonglerie Statique

2

- la Gestion de la Rencontre et de son Environnement

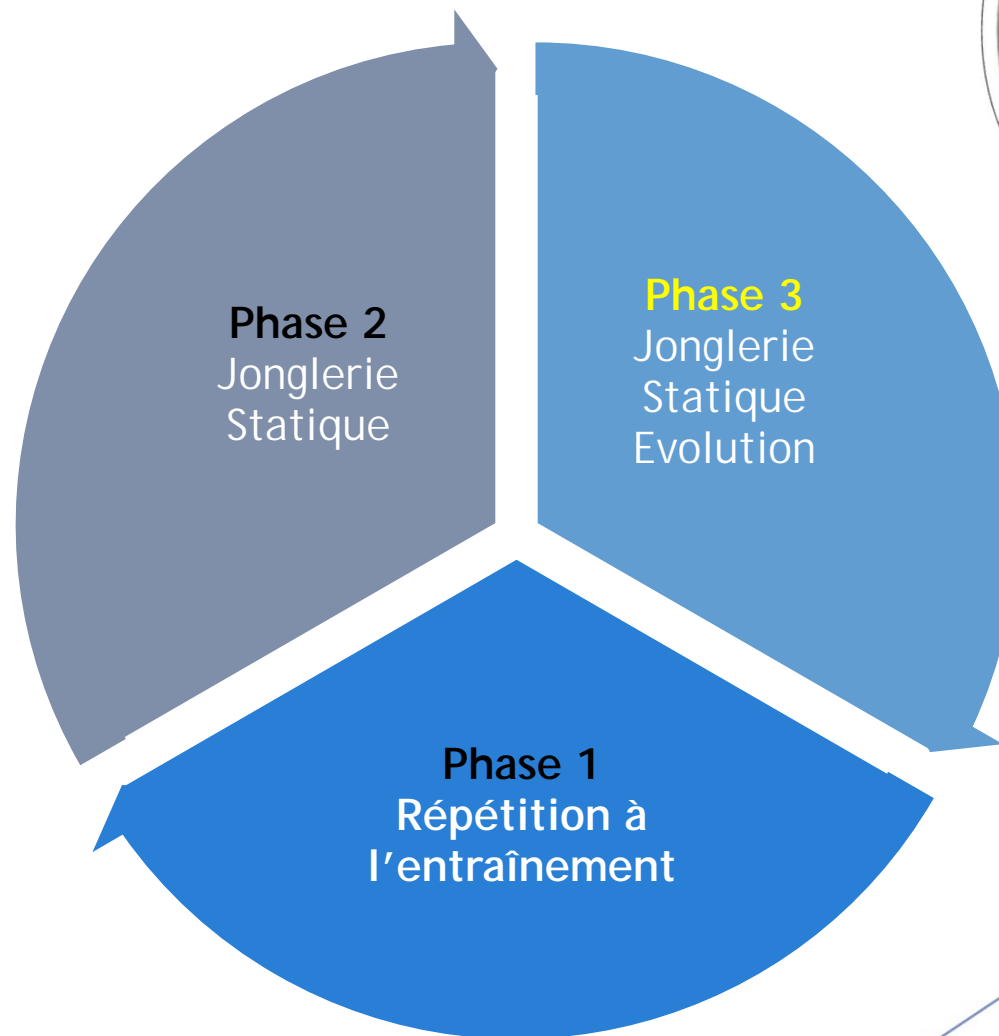
3

- le Coaching de l'Éducateur et les Bonnes Attitudes

4

- La formation des Parents accompagnateurs

# 4.1 ÉPREUVES TECHNIQUES U10-U11 Départementaux





# CALENDRIER DES ÉPREUVES

## *Progression du joueur sur la saison*

*Pas de différenciation  
entre les joueurs U10 & U11 Espoirs et départementaux  
Calendrier identique*



### PHASE 1

Du 21/09/2024

Au 19/10/2024

### PHASE 2

Du 09/11/2024

Au 15/02/2025

### PHASE 3

Du 08/03/2025

Au 07/06/2025



# CONTENU DES ÉPREUVES

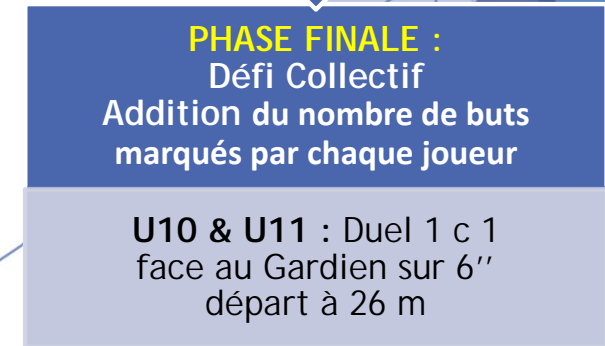
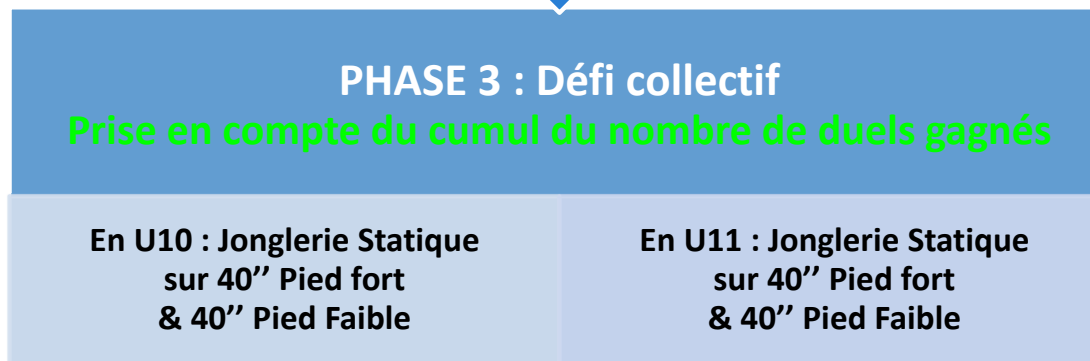
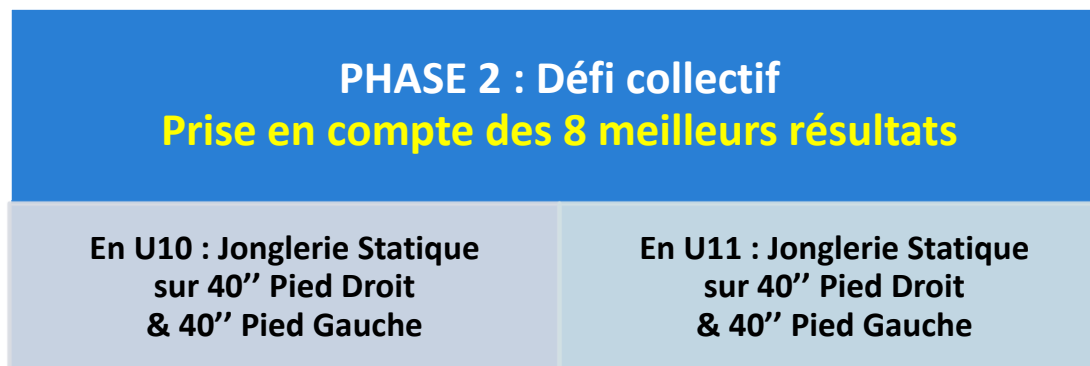
*Progression du joueur  
sur la saison*

*Pas de différence entre les joueurs U10 & U11  
Épreuves Techniques évolutives par phase*



Critériums  
Départementaux

Jour de Coupe





# ÉPREUVES TECHNIQUES Phase 3

## Jonglerie U10-U11

### Rappel des Objectifs :

Perfectionnement de la technique individuelle :  
**maîtrise du ballon**



Amélioration de la **Concentration** lors  
de la réalisation d'un geste technique

Autonomie :

**Collaboration** avec un partenaire,  
adversaire de jeu pour le comptage  
des jongles en statique

Défi collectif : Phase 3 en jonglerie statique :

Duel entre 2 joueurs adversaires

Après le cumul des résultats des 2 défis de jonglerie,  
on attribue un point par duel gagné

Puis addition du nombre de duels gagnés par  
l'équipe afin de déterminer le vainqueur de l'épreuve





## ÉPREUVES TECHNIQUES Phase 3 Jonglerie U10 & U11

### *Objectifs :*

*Jonglage statique en miroir*

*Effectuer le maximum de jongles :  
Pied fort sur 40'' puis Pied faible sur 40''*

*Avec Départ du ballon au sol  
et obligation de reposer le pied de frappe  
au sol après chaque touche de balle*

**Si le ballon tombe au sol avant la fin du temps imparti,  
le joueur peut jongler à nouveau, mais en reprenant le comptage à zéro.**

**1 essai par joueur de 40'' Jonglerie Pied fort puis 40'' Pied faible.**

**Il n'y a pas de nombre maximal de jongles à atteindre.**

**C'est le meilleur score obtenu qui est retenu  
et inscrit sur la feuille de résultat**

**On prend en compte ensuite pour chaque joueur  
le cumul des résultats des 2 pieds : fort + faible.**





# ÉPREUVES TECHNIQUES

## Protocole Phase 3 - Jonglerie U10-U11

*Objectif :*

*Assurer le bon déroulement de l'épreuve*

### Le Protocole :

Les joueurs, en activité devront respecter les principes de distanciation physique de **2 mètres minimum entre 2 joueurs** (binôme) et **5 mètres entre groupes de binômes** de joueurs pour ne pas gêner le.s joueur.s en activité.

### Besoin en Matériel Pédagogique :

1 ballon par binôme de joueurs, **soit 6 ballons maximum par équipe.**

### Suivi Administratif :

Remplir la fiche de jonglerie et la renvoyer au district par email dans les 48 heures et indiquer le résultat des 2 équipes sur la F.M.I.

**Votre objectif en tant que coach est de noter la progression de vos joueurs chaque semaine pour leur faire un retour individuel tous les mois et global à chaque fin de phase et d'étape.**

**À vous de jouer !**





## Gestion de la Rencontre U10-U11 et de son Environnement

### *Objectifs :*

*Préserver la sécurité des joueurs, de l'Encadrement  
et le climat d'apprentissage*

Seuls les joueurs, les encadrants (2 par équipe), l'arbitre central et les « arbitre-assistants » en activité sont **autorisés à pénétrer sur le terrain de jeu et les abords (bancs de touche, zone technique...)**.

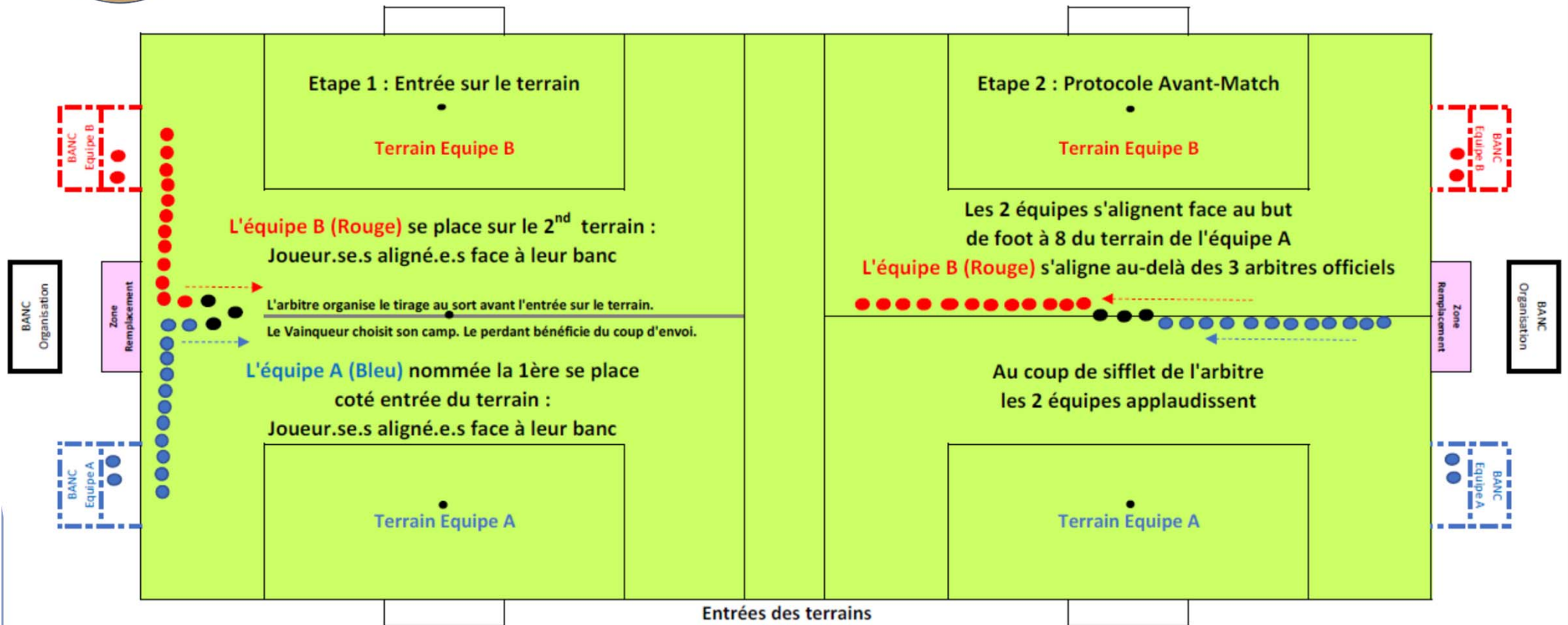
*Le public (spectateurs, accompagnateurs, parents) doivent impérativement se tenir derrière la main courante du terrain ou à 5 mètres minimum des lignes de pourtour du terrain de football à 11 s'il ne dispose pas de barrière de délimitation.*

*L'Educateur responsable et son adjoint sont garants du bon comportement des accompagnants (parents, supporters...) de son équipe et se doivent en amont de la rencontre de leur **rappeler si besoin les règles de « bonne conduite »** et pendant la rencontre de les « recadrer » si nécessaire pour assurer la sécurité des participants et le déroulement du match dans un climat serein.*



# LES BONNES ATTITUDES !

## PROTOCOLE D'AVANT MATCH



NOUS SOMMES TOUS...

**P**

**PLAISIR**

Privilégier le beau geste ou le beau jeu...  
Vivre avec enthousiasme et générosité  
son match... Partager des émotions  
sans exubérance avec ses partenaires...

**R**

**RESPECT**

Contribuer à la bonne entente au sein de  
l'équipe... Reconnaître les belles actions de  
l'adversaire... Porter les consignes de l'éducateur  
ou de l'arbitre...

**E**

**ENGAGEMENT**

Avoir le goût de l'effort et du dépassement  
de soi... Être un capitaine exemplaire...  
Continuer à jouer tout le match, même  
largement mené...

**T**

**TOLÉRANCE**

Minimiser l'erreur d'un partenaire... Accepter d'être remplacé...  
Favoriser l'acceptation de l'erreur arbitrale...

**S**

**SOLIDARITÉ**

Réconforter un coéquipier en  
difficulté... Rester uni dans la  
défaite... Se comporter comme un  
remplaçant exemplaire...



LES NEWS  
DU MOMENT



LE CARTON VERT pour VALORISER les BELLES ATTITUDES



# La Gestion de la Rencontre & l'Arbitrage

Procédure : « Mieux vaut prévenir que guérir »



## Avant le match

- ▶ Choix de l'arbitre de la rencontre **par le Responsable d'équipe**
- ▶ **Critères principaux** : licencié, formé à la connaissance des lois du jeu foot à 8, bon communicant, irréprochable sur le respect de l'équité sportive...
- ▶ Vérification de la mise en place du **protocole de validation des licences de la F.M.I.**
- ▶ Vérification de la **nomination des joueurs suppléants** qui débute la rencontre comme **arbitres assistants** avec inscription de leur NOM sur la F.M.I.
- ▶ Vérification du traçage des **zones techniques** (4 coupelles par zone).
- ▶ **Mise en place du protocole Fair-Play**

## Pause(s) Coaching

En U10-U11 : **12'30''** - 25' - **37'30''**

- ▶ Respect de sa durée :
  - **2' max à la 12<sup>ème</sup> et 37<sup>ème</sup> minute de jeu**
  - **5' (sur le terrain) à 10' (si rentrée au vestiaire en cas d'intempérie) à la 25<sup>ème</sup> minute**

## Pendant le match

- ▶ **Arbitrage en toute impartialité** avec le concours des responsables d'équipe (attitude et comportement des joueurs et de l'encadrement irréprochables)
- ▶ **Limiter ses Interventions et Interactions** avec les joueurs à l'énoncé des décisions prises concernant la mise en application des lois du jeu (arbitrage éducatif)
- ▶ Vérifier le respect du placement des **encadrants** (2 maximum par équipe) et des **joueurs suppléants** sur le banc de touche (si disponible) ou en zone technique (**marquage coupelles obligatoire**)
- ▶ Vérification du **port de la chasuble** (numérotée si possible) pour les joueurs suppléants et dirigeants ou joueurs « arbitre-assistants ».

## Après le match

- ▶ Mise en place du **Protocole Fair-Play**
- ▶ Vérification de la **notification** sur la F.M.I. **des 4 joueurs suppléants arbitres assistants par équipe** (indiquer les N° des joueurs dans les observations d'après match)
- ▶ Débriefing succinct sur le terrain ou en dehors lors de la collation **avec le(s) responsable(s) d'équipes** (en toute équité)



# La Gestion de la Rencontre & Le Coaching

Procédure : « Mieux vaut prévenir que guérir »



## Avant le match

- ▶ Mise en place du **protocole de validation des licences de la F.M.I.**
- ▶ **Nomination des joueurs, dirigeants ou volontaires licenciés de plus de 12 ans (U12 minimum) qui officieront comme arbitres assistants** avec inscription sur la F.M.I.
- ▶ Traçage des **zones techniques** (4 coupelles par zone).
- ▶ **Briefing** sur le terrain.
- ▶ **Mise en place du protocole Fair-Play.**

## Pause(s) Coaching

En U10-U11 : **12'30''** - 30' - **37'30''**

- ▶ Rassemblement des joueurs sur le terrain à l'écart de l'environnement (parents, supporters...)
- ▶ Echange avec les joueurs sur leur perception du jeu
- ▶ Consignes auprès des joueurs : vérification des consignes, consolidation, modifications...
- ▶ Rotation des Joueurs remplaçants
- ▶ **Durée : 2' max** à la 12'30'' et 37'30'' de jeu

## Pendant le match

- ▶ Limiter ses Interventions et Interactions avec les joueurs (laissez les faire leur choix librement, sans les téléguidier !)
- ▶ **Obligation pour les joueurs suppléants et les 2 encadrants de se situer sur le banc de touche (si disponible) ou en zone technique (marquage coupelles obligatoire)**
- ▶ **Port de la chasuble (numérotée si possible)** pour les joueurs suppléants et joueurs « arbitre-assistants »

## Après le match

- ▶ Mise en place du protocole Fair-Play
- ▶ **Débriefing** succinct avec ses joueurs sur le terrain à l'écart de l'environnement
- ▶ **Hydratation :**  
Gourde ou bouteille d'eau individuelle numérotée



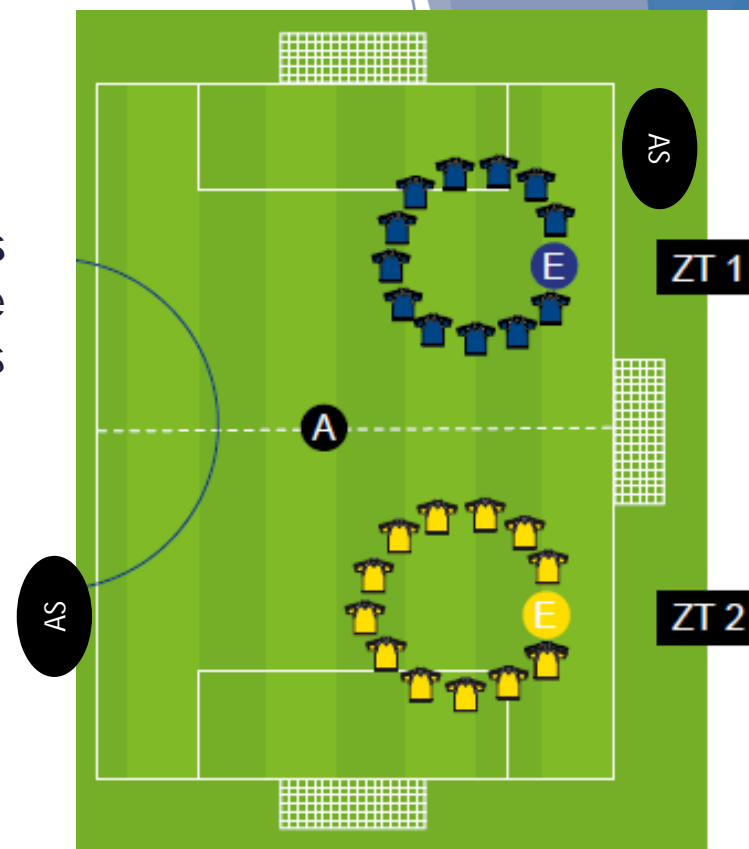


# COACHING & PAUSES COACHING

## Objectif pour l'Éducateur.trice :

Limitation des interventions des  
l'Éducateurs au cours de la partie :

- ▶ Faire preuve de modération sur les conseils prodigués aux joueurs U10 et U11 lors de chaque rencontre (observer, prendre des notes, valoriser, encourager) ;
- ▶ **Agir** sur les **dérives des encadrants** qui **téléguident** les joueurs (en faire prendre conscience à son collègue de manière courtoise) ;
- ▶ **Optimisation des conseils** donnés :
  - ▶ Être **précis et concis** ;
  - ▶ Uniquement des **encouragements** et des **renforcements positifs** relatifs aux tentatives et aux attitudes des joueurs ;
  - ▶ **Ne pas être directif** mais **questionner** le joueur pour le faire réfléchir, en cours de jeu, si nécessaire...



ZT : Zone Technique  
A : Arbitre centrale  
AS : Arbitre assistant  
E : Educateur

Je m'auto-évalue après  
chaque Rencontre U10-  
U11





# LA GESTION DE LA RENCONTRE & LE COACHING

## PAUSES COACHING

### LA MI-TEMPS DES U11

- Veiller au respect des **50 % de temps de jeu minimum par joueur**, donc à effectuer la rotation des joueurs remplaçants

PAUSE	MI-TEMPS OU INTER-MATCH
Durée ?	5 minutes
Où ?	Sur le terrain
Qui ?	Les joueurs et l'éducateur (max 2 adultes licenciés)
Les bonnes attitudes ?	Faire boire les enfants Parler calmement et sans précipitation
Les points importants ?	<b>Se calmer</b> Revenir sur les principes de jeu. <b>Donner la parole aux enfants.</b> <ul style="list-style-type: none"><li>• Est-on bien organisé ? Par rapport au système de jeu</li><li>• Les choses que l'on voulait faire ? Celles que l'on a bien réalisées ?</li><li>• Se limiter à un point offensif et un point défensif</li></ul> <b>Positiver et valider les objectifs de la seconde période ou rencontre.</b> Faire les rotations nécessaires. <b>Encourager</b>
Sur quels éléments rebondir ? <b>Se limiter à 1 point</b>	<b>Les phases de jeu :</b> Mon équipe a la ballon, mon équipe n'a pas la ballon et les transitions. <b>Principes de jeu :</b> Occupation du terrain... <b>Intentions de jeu :</b> Privilégier les attitudes positives, les initiatives de vos joueurs dans le jeu

# RAPPEL Dispositif : Améliorer le climat des Rencontres

## Auto-évaluation des Encadrants U10-U11

### sur les Rencontres Foot à 8



L'objectif principal de ce dispositif repose uniquement sur la prise de conscience et la volonté propre à chaque encadrant d'équipe de s'associer à cette démarche, afin d'apprendre à mieux se connaître, à renforcer ses points forts et à faire évoluer ses comportements inadaptés, voire déviants.

**Ce QR code renvoyant vers le lien d'auto-évaluation sera apposé sur la fiche de l'épreuve technique de chaque dispositif pour faciliter la démarche d'Auto-évaluation après chaque rencontre ou au début et à la fin de chaque phase de critérium en mars et juin 2025.**

On compte sur vous pour communiquer l'information à chaque éducateur, animateur ou simple encadrant dirigeant non diplômé que vous croiserez sur les terrains en responsabilité d'une équipe de U10-U11 !

**En espérant que ce dispositif contribue modestement à l'avenir à atténuer les tensions sur et autour des terrains.**

De la prise de conscience et de la remise en question de chacun dépend l'amélioration du climat des rencontres pour l'éducation des jeunes dont chaque encadrant et club à une part de responsabilité !

Je m'auto-évalue après chaque Rencontre U10-U11





# Les Bonnes Attitudes !

Je m'auto-évalue après  
chaque Rencontre U10-  
U11



## LA BONNE ATTITUDE A TRANSMETTRE

Adopte une attitude positive  
Encourage tous les joueur.se.s

N'enrage pas sur le côté,  
ne crie pas, prend du recul

Maitrise tes émotions

Ne téléguide pas

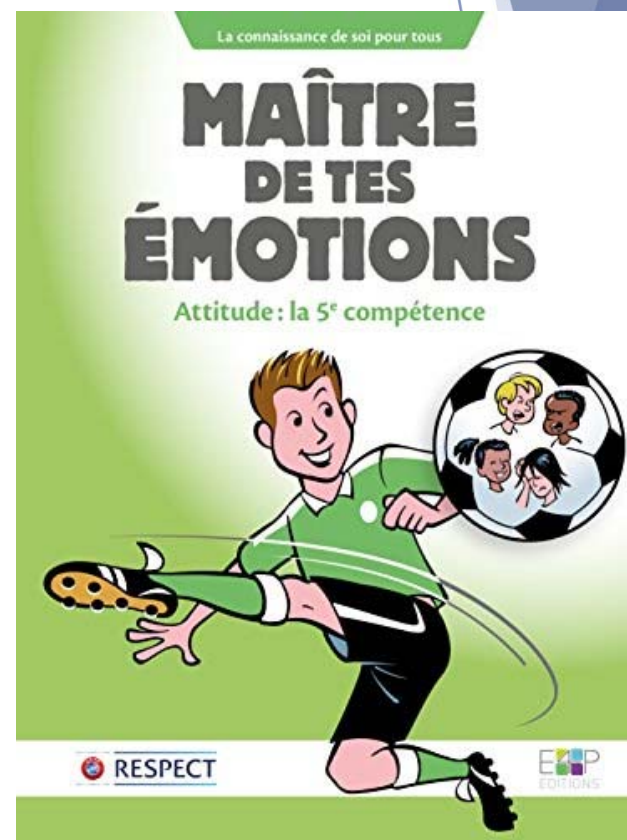
Ne dévalorise pas

Laisse jouer librement les enfants

Intervient très ponctuellement

Utilise des mots simples

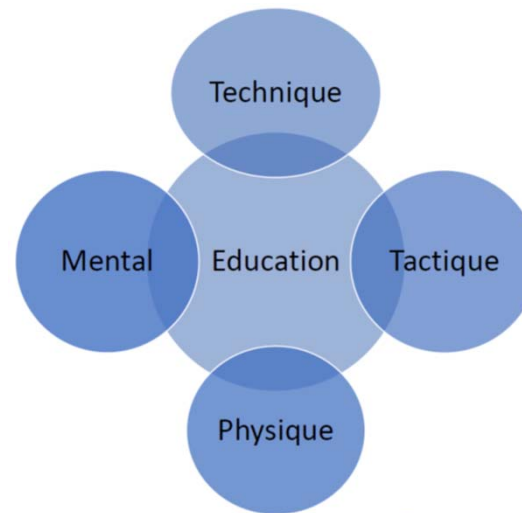
Comprend que l'erreur fait partie du jeu



# Education Intégrée



L'éducateur.trice doit être un modèle pour les enfants, les jeunes d'aujourd'hui et de demain...  
L'éducateur.trice a une obligation d'exemplarité ! »







# RAPPEL : SENSIBILISATION DES PARENTS

## RETOUR AU FOOT **AVEC** DES OUTILS


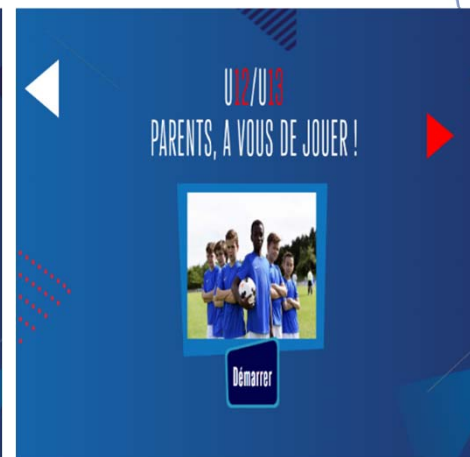

- Modules de sensibilisation à destination des parents pour les catégories U6 à U13



Module U6/U7  
Et Module U8/U9  
déjà en ligne la  
saison passée

<https://maformation.fff.fr/2-parents-a-vous-de-jouer-/index.html>

Nouveau  
Module U10/U11  
Et Module U12/U13  
en ligne pour la rentrée



QR Code à scanner



# CONCLUSION

## CALENDRIER DE FIN DE SAISON

### Information clubs

### Format Questionnaire après le 7/06/2025

#### Objectifs :

- ❖ Bilan du dispositif : Etat d'esprit, bilan sur la pratique (jeu pratiqué, progression joueurs, défis techniques, résultats sportifs...)
- ❖ Bilan de la saison : Echange sur les évolutions mise en place et à envisager pour les saisons à venir (*en lien avec les travaux de réflexions engagés depuis déjà plusieurs saisons*) :
  - Evolutions règlementaires (engagement différencié par équipe...)
  - Evolution du calendrier, des différentes phases ;
  - Evolution des défis techniques ;
  - Etc.



# DISTRICT DES YVELINES DE FOOTBALL

Contacts :

Secrétariat Football Animation

Alexandre OGEREAU: 01 80 92 80 22

Email : [administration@dyf78.fff.fr](mailto:administration@dyf78.fff.fr)



Commission F. Animation

Joignable tous les lundis  
entre 17h30 et 19H00

Département Technique

Franck BARDET - CTD DAP :

01 80 92 80 30 / 06 74 35 43 51

Email : [administration@dyf78.fff.fr](mailto:administration@dyf78.fff.fr)

