

U6

U7

## OPTIMISATION DES CONTENUS PROPOSÉS

UN PROTOCOLE ACCUEIL

Avant la rencontre



1 DÉFI JEU



5 RENCONTRES



UN PROTOCOLE FAIR-PLAY\*

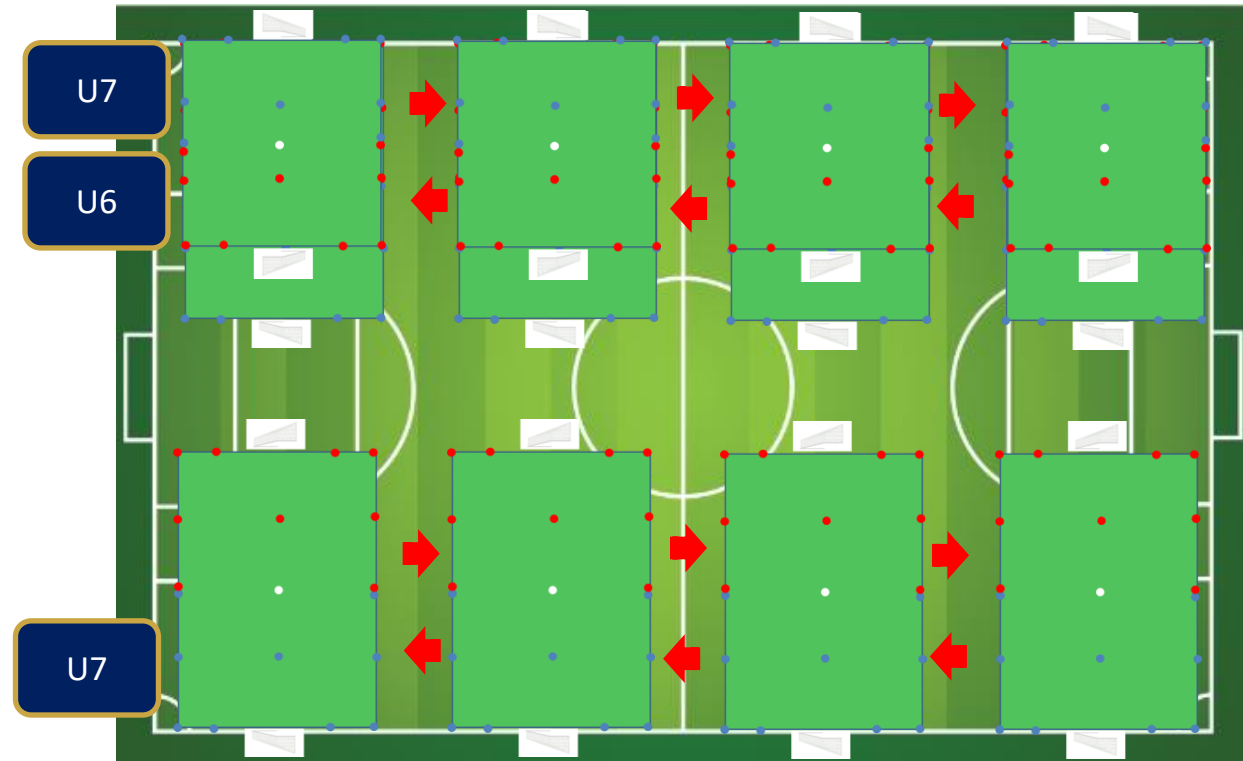
Après la rencontre



## L'ORGANISATION D'UN PLATEAU FESTIFOOT

DE 6 À 16 ÉQUIPES (DE 3 À 8 TERRAINS)

- Plateau sans dissociation :  
U6-U7 associées (1 ou 2 niveaux)
- Ou Dissociation des U6 et des U7  
sur le même terrain
  - 2 à 4 terrains U6  
(possibilité d'intégrer des U7 débutants)
  - 2 à 4 terrains U7
- Rotations sans compétition :
  - Les équipes camp bleu restent sur place et  
Les équipes camp rouge  
tournent dans le sens des aiguilles d'une montre



U6



U7

# DÉFI-JEU U6-U7 HALLOWEEN



## La Chasse aux Fantômes Statues - PÉRIODE 1 - 19/10/2024

### Consignes :

Les joueurs de l'équipe des sorciers  partent en conduite de balle de leur zone protégée afin de chasser les fantômes statues  situés dans leur propre zone protégée. Lorsqu'il arrive à proximité de la ligne médiane du terrain il tente de toucher par une passe/un tir au sol (interdiction de lever le ballon) **les fantômes**, **positionnés jambes écartées**, qui sans bouger (interdiction) tente de protéger leur but.

- 1 Fantôme touché ou ballon passé entre les jambes = 1 point
- 1 but marqué = 2 points
- Si le Ballon est levé = 0 point
- Si le fantôme statue a bougé = 1 point pour l'adversaire

Inverser le rôle des 2 équipes : effectuer 2 à 4 manches en fonction du niveau des enfants sur les 10 minutes de temps imparti.

### But du défi-jeu :

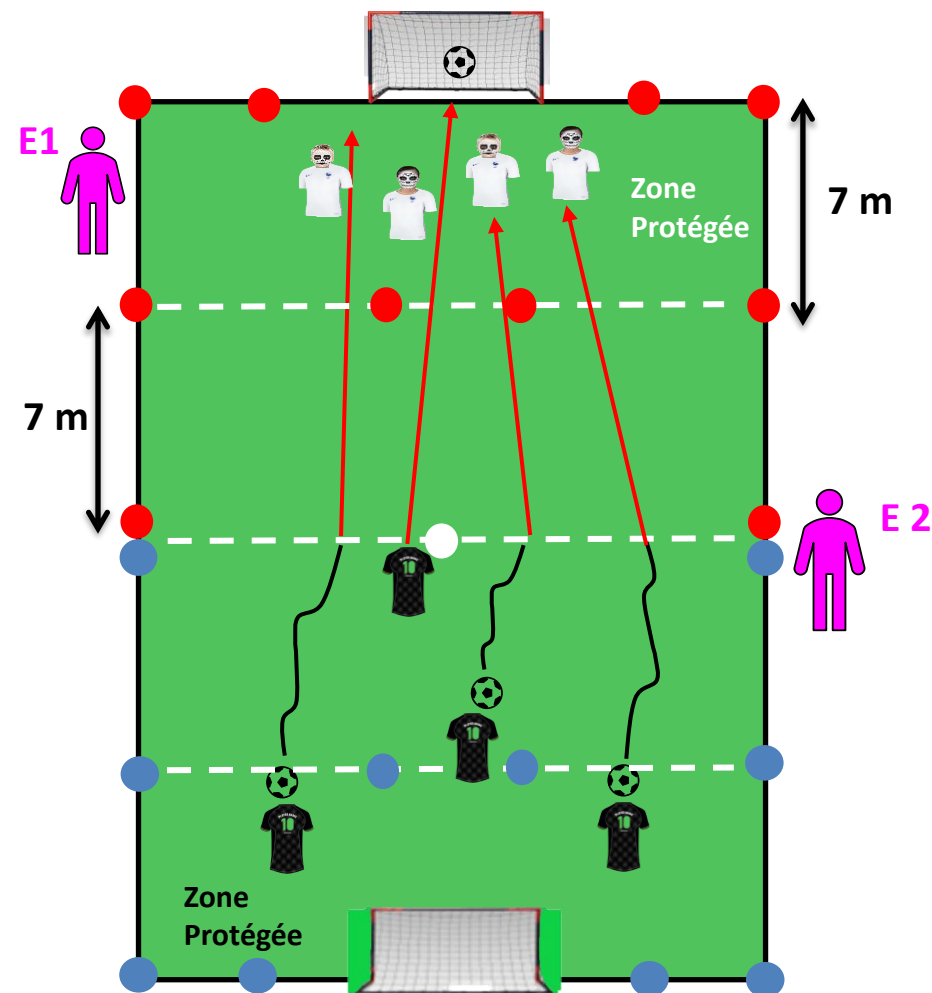
L'équipe qui a marqué le plus de buts et touché le plus de fantômes au cumul des 2 à 4 manches gagne le défi.

**Variante :** adapter la distance de passe/tir à la capacité des joueurs (*en sécurité*).

Si plus de 4 joueurs ajouter le nombre de ballons nécessaire en supplément ou effectuer 2 vagues par équipe en demandant aux joueurs de rapporter les ballons à leur camarade en attente dans la zone de départ.

**Animation :** Encourager/valoriser – Compter les buts – **veiller à la sécurité**

**Matériel :** 2 ballons par équipe soit 4 ballons T3 au minimum



# U6/U7

## Les Lois du Jeu



# LOIS DU JEU U6-U7 FESTIFOOT



<b>Terrain foot à 3 ou à 4</b>	Largeur : 20 mètres   Longueur : 28 mètres = Pratique : 4 c 4(U7) avec GB Largeur : 20 mètres   Longueur : 21 mètres = Pratiques 3 c 3 (U6) avec GB <b>Surface de réparation obligatoire = 7 mètres (nouveau 2022/2023)</b>		
<b>Buts</b>	4 m x 1,5 m (constri-foot) ou but spécifique FFF	<b>Ballon</b>	<b>Taille N°3</b>
<b>Nombre de joueurs</b>	4 c 4 (avec gardien) ou 3 c 3 (avec gardien) <b>interdiction : 5 c 5 / 6 c 6... (1 à 2 suppléant maxi)</b>	<b>Le Tacle</b>	<b>Interdit - sanction :</b> Coups francs direct
<b>Remise en jeu sortie en touche et corner</b>	<b>Remise en jeu effectuée au pied sur une passe ou en conduite de balle</b> adversaire à 4 mètres - <b>Possibilité de marquer directement en conduite !</b>		
<b>Temps de jeu</b>	<b>50 min (discontinu) = 10' de défi-jeu + 5 x 8' de match</b>		
	Participation de tous les joueurs : tendre vers 100 % du temps de jeu <b>Tous les joueurs débutent au moins une fois une rencontre en tant que titulaires</b>		
<b>Hors-jeu</b>	<b>Non</b>	<b>Coup d'envoi</b>	<b>Interdit de marquer sur l'engagement</b> Adversaires à 4 mètres
<b>Arbitrage</b>	Encadrants des 2 équipes sur le côté. Expliquer les décisions (apprentissage des lois du jeu)	<b>Parents Ballon</b>	Alimenter le jeu en ballon lorsque ce dernier sort des limites du terrain
<b>Gardien de but</b>	<b>Obligation : Relance à la main ou au pied ballon posé au sol</b> <b>Interdiction de relancer de volée ou ½ volée</b> Le gardien peut se saisir du ballon à la main sur la passe volontaire d'un partenaire		
<b>Relance Protégée (7 mètres)</b>	Sur sortie de but (relance au pied ballon arrêté au sol dans la zone des 7 m et en amont de la ligne) et sur la relance du Gardien de but (GB) à la main, <b>les adversaires ont obligation de sortir de la zone de but, zone protégée (7 m).</b> <b>Ils pourront y pénétrer lorsque le ballon sera parvenu à un partenaire du GB (ballon touché)</b> <b>ou aura franchi la zone protégée ou une ligne de touche.</b>		

# PROTOCOLES FAIR-PLAY

U6

U7

## INSTAURATION D'UN CLIMAT PROPICE AUX ÉVÈNEMENTS FESTIFS



### AVANT-MATCH OU/ET APRES-MATCH

- Regrouper les Enfants : Applaudissement des enfants puis ola OU INVERSEMENT



Objectif : Remerciements aux adultes de les laisser jouer LIBREMENT SANS LES TÉLÉGUIDER



## 2 PROTOCOLES POSSIBLES



### AVANT-MATCH OU/ET APRES-MATCH

- Regrouper les Enfants : Clapping réalisé par l'ensemble des personnes présentes (Encadrants & joueurs face aux parents & accompagnants)



Objectif : Remerciements aux adultes de les laisser jouer LIBREMENT SANS LES TÉLÉGUIDER

