

Planification des Jeux par Période



Période 1
Septembre
à
Mi-
Novembre
2024

- Plateau du 28/09/2024 : **Défi jonglerie**
- Plateau du 12/10/2024 : Jeu Thème 1
- Plateau du 09/11/2024 : Thème 1 Evolution
- Plateau Festifoot du 23/11/2024 :
Défi jonglerie

THÈME 1 : AGRANDIR L'ESPACE DE JEU EFFECTIF

OBJECTIF : OCCUPER L'ESPACE

BALLE AUX CAPITAINES

Sans Opposition

JEU U8/U9

PERIODE I	SEPTEMBRE > NOVEMBRE	
On a le ballon	Conserver / Progresser	Déséquilibrer / Finir
On n'a pas le ballon	S'opposer à la progression	S'opposer pour protéger son but

ORGANISATION

ESPACE



L 35/40 m x l 25/30 m

L = Longueur • l = largeur

EFFECTIF



MATÉRIEL PAR TERRAIN

2 ballons par équipe



Décaler les coupelles de délimitation des 2 zones protégées pour les mini-zones des capitaines

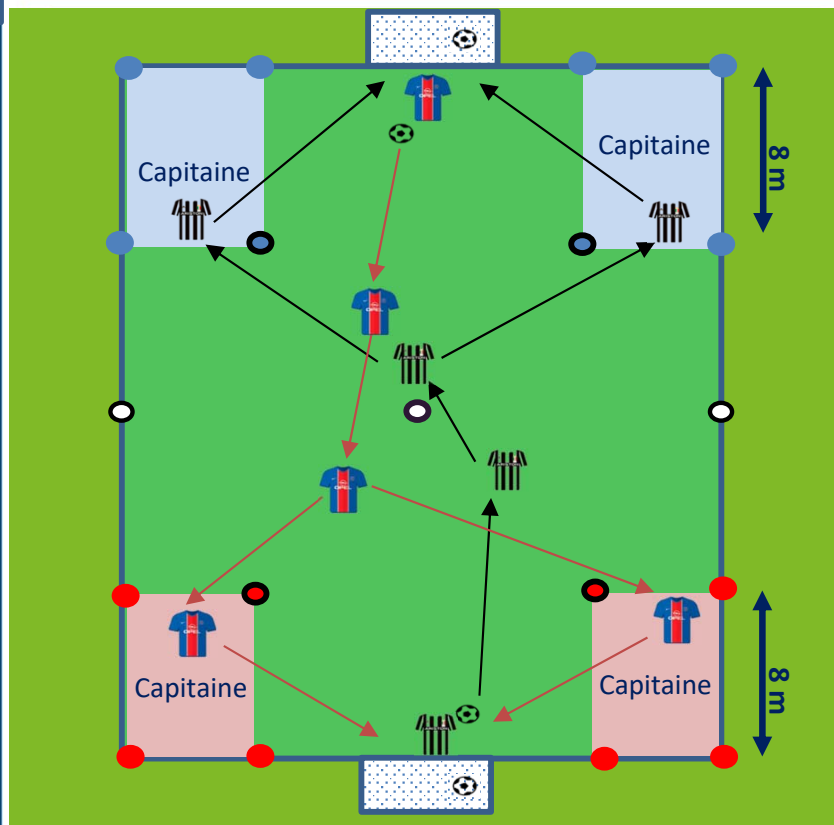
TEMPS DE JEU

10'

DEGRÉ DE DIFFICULTÉ



SCHÉMA



- > Conduite de balle
- > Déplacement du joueur sans ballon
- > Passe courte
- > Passe longue

DÉROULEMENT

CONSIGNES

Départ du jeu alternativement par le Gardien de but de chaque équipe qui transmet le ballon à l'un des 2 joueurs de son équipe démarqué, situé en zone centrale. Les 2 joueurs échangent le ballon afin de progresser vers le but adverse et de transmettre le ballon à l'un de leurs 2 capitaines situés dans les 2 mini-zones. Le capitaine finit ensuite l'action en tirant au but en 3 touches de balle maximum.

Faire partir alternativement chaque équipe, puis une fois que le cheminement est bien compris faire partir en simultané les 2 équipes.

BUTS

1 point : transmettre le ballon au capitaine situé dans la zone et tir au but cadré.
2 points : 1 point supplémentaire si le but est marqué.

INTERVENTIONS PÉDAGOGIQUES

ADAPTATION DE L'EFFECTIF	VARIANTES	ANIMATION	VEILLER À...
Si 6 joueurs par équipe : ajouter un 3 ^{ème} joueur dans la zone centrale au départ du jeu. Si 7 joueurs faire une rotation des joueurs par (2) binôme.	<ul style="list-style-type: none"> • Interdiction de marquer 2 fois de suite en passant au même capitaine. • Effectuer un minimum de passes (3 ou 4) avant de transmettre le ballon au capitaine. 	<ul style="list-style-type: none"> • Active • Laisser jouer / Observer / Questionner 	<ul style="list-style-type: none"> • Compter les points / valoriser. • Observer et corriger la maîtrise individuelle et collective des joueurs. • L'occupation de l'espace de jeu.

THÈME 1 : AGRANDIR L'ESPACE DE JEU EFFECTIF

OBJECTIF : OCCUPER L'ESPACE

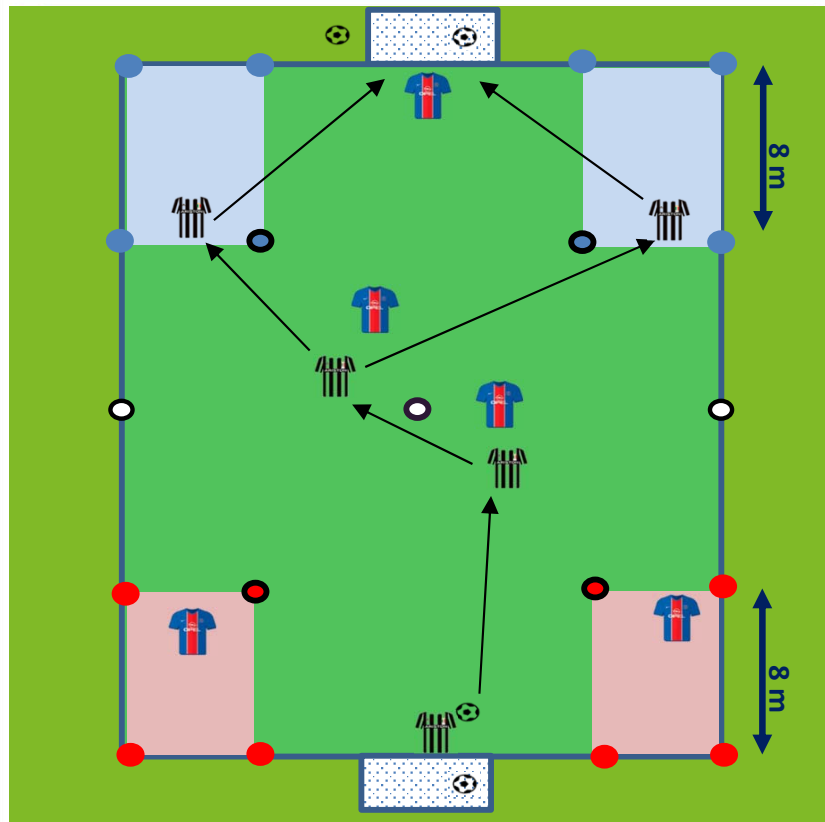
BALLE AUX CAPITAINES

Avec Opposition

ÉVOLUTION JEU U8/U9

PERIODE I	SEPTEMBRE > NOVEMBRE	
On a le ballon	Conserver / Progresser	Déséquilibrer / Finir
On n'a pas le ballon	S'opposer à la progression	S'opposer pour protéger son but

SCHÉMA



- > Conduite de balle
- > Déplacement du joueur sans ballon
- > Passe courte
- > Passe longue

DÉROULEMENT

CONSIGNES

Départ du jeu alternativement par le Gardien de but de chaque équipe qui transmet le ballon à l'un des 2 joueurs de son équipe démarqué, situé en zone centrale. Les 2 joueurs échangent le ballon afin de progresser vers le but adverse et de transmettre le ballon à l'un de leur 2 capitaines situés dans les 2 mini-zones. Le capitaine fini ensuite l'action en tirant au but en 3 touches de balle maximum

Les 2 équipes sont en opposition en zone centrale (2 c 2).

BUTS

- 1 point : transmettre le ballon au capitaine situé dans la zone et suivi d'un tir au but cadré.
- 2 points : 1 point supplémentaire si le but est marqué.
- 3 points : si le but est marqué par un joueur de la zone centrale servi par un de ces capitaines.

ORGANISATION

ESPACE



L 35/40 m x l 25/30 m
L = Longueur • l = largeur

EFFECTIF

- 5 X
- 5 X

MATÉRIEL PAR TERRAIN

- 2 ballons par équipe
- 4 X
- 5/5 X
- Décaler les coupelles de délimitation des 2 zones protégées pour les mini-zones des capitaines

TEMPS DE JEU

10'

DEGRÉ DE DIFFICULTÉ



INTERVENTIONS PÉDAGOGIQUES

ADAPTATION DE L'EFFECTIF	VARIANTES	ANIMATION	VEILLER À...
Si 6 joueurs par équipe : ajouter un 3 ^{ème} joueur dans la zone centrale au départ du jeu. Si 7 joueurs faire une rotation des joueurs par (2) binôme.	<ul style="list-style-type: none"> • Interdiction de marquer 2 fois de suite en passant au même capitaine. • Effectuer un minimum de passes (2 ou 3) avant de transmettre le ballon au capitaine. 	<ul style="list-style-type: none"> • Active • Laisser jouer / Observer / Questionner 	<ul style="list-style-type: none"> • Compter les points / valoriser. • Observer et corriger la maîtrise individuelle et collective des joueurs. • L'occupation de l'espace de jeu.

Procédure : « Mieux vaut prévenir que guérir »

Avant le match

- Briefing sur le terrain
Protocole Accueil et de Fair-Play

Pause(s) Coaching

En U8-U9 : toutes les 10'

- Regroupement sur le terrain :
 - ▶ Echange avec les joueurs sur leur perception du jeu
 - ▶ Consignes auprès des joueurs : vérification, consolidation, modifications...
 - ▶ 2 consignes :
1 off & 1 déf./rencontre
 - ▶ Durée 2' maximum :

Pendant le match

- Limiter les Interventions et Interactions
- Les encadrants sont situés dans leur maison d'accueil (zone technique) marquée par une coupelle minimum
- Port de la chasuble pour les joueurs suppléants

Après le match

- Protocole Fair-Play de clôture
- Débriefing succinct sur le terrain
- Collation de fin de plateau (individuelle si possible)

Hydratation :

gourde ou bouteille d'eau individuelle

PROTOCOLES FAIR-PLAY

U6

U9

RESTAURATION DU CLIMAT ET MISE EN PLACE D'ÉVÈNEMENTS FESTIFS

➡ AVANT-MATCH OU/ET APRES-MATCH

- Regrouper les Enfants :
Applaudissement des enfants
puis Ola OU INVERSEMENT

- ➡ Objectif : Remerciements aux adultes de
les laisser jouer LIBREMENT SANS LES
TÉLÉGUIIDER



2 PROTOCOLES POSSIBLES

➡ AVANT-MATCH OU/ET APRES-MATCH

- Regrouper les Enfants :
Clapping par l'ensemble
des personnes présentes

- ➡ Objectif : Remerciements aux adultes de
les laisser jouer LIBREMENT SANS LES
TÉLÉGUIIDER



U8/U9

Lois du Jeu inchangées



LOIS DU JEU U8-U9

Terrain foot à 5	Largeur : 25 / 30 mètres Longueur : 35 / 40 mètres : Pratique 5v5 avec GB Surface de réparation = 8 mètres (depuis 2017/2018)		
Buts	4 m x 1,5 m (constri-foot) ou but spécifique FFF	Ballon	Taille N°3 (ou 4 en U9)
Nombre de joueurs	5 v 5 (dont gardien) <i>ou</i> 4 v 4 (dont gardien) interdiction : 6 v 6 / 7 v 7... (2 remplaçants maxi)	Le Tacle (régulier)	Autorisé
Remise en jeu sortie en touche	Remise en jeu effectuée au pied sur une passe au sol ou en conduite de balle adversaire à 4 mètres - Interdiction de marquer directement		
Temps de jeu	50 mn (discontinu) = 10' de jeu/défi technique + 4 x 10' de match		
	Participation de tous les joueurs : tendre vers 100 % du temps de jeu Tous les joueurs commencent au moins une fois en tant que titulaires		
Hors-jeu	Non	Coup d'envoi	Interdit de marquer sur l'engagement Adversaires à 4 mètres
Arbitrage	Éducateurs des équipes sur le côté. Expliquer les décisions	Parents Ballon	Alimenter le jeu en ballon lorsque ce dernier sort des limites du terrain
Gardien de but	Obligation : Relance à la main ou au pied ballon posé au sol Interdiction de relancer de volée ou ½ volée Le gardien peut se saisir du ballon à la main sur la passe volontaire d'un partenaire		
Relance Protégée (8 mètres)	Sur sortie de but (relance au pied ballon arrêté posé au sol à 6 m) et sur la relance du Gardien de but (GB) à la main, les adversaires ont obligation de sortir de la zone de but, zone protégée (8m). Ils pourront y pénétrer lorsque le ballon sera touché (contrôlé) par un partenaire du GB situé dans la zone ou aura franchi la zone protégée ou la ligne de touche.		

Arbitrage = Éducatif à l'extérieur du terrain Effectué par l'Éducateur ou un jeune arbitre licencié maîtrisant les règles du jeu.

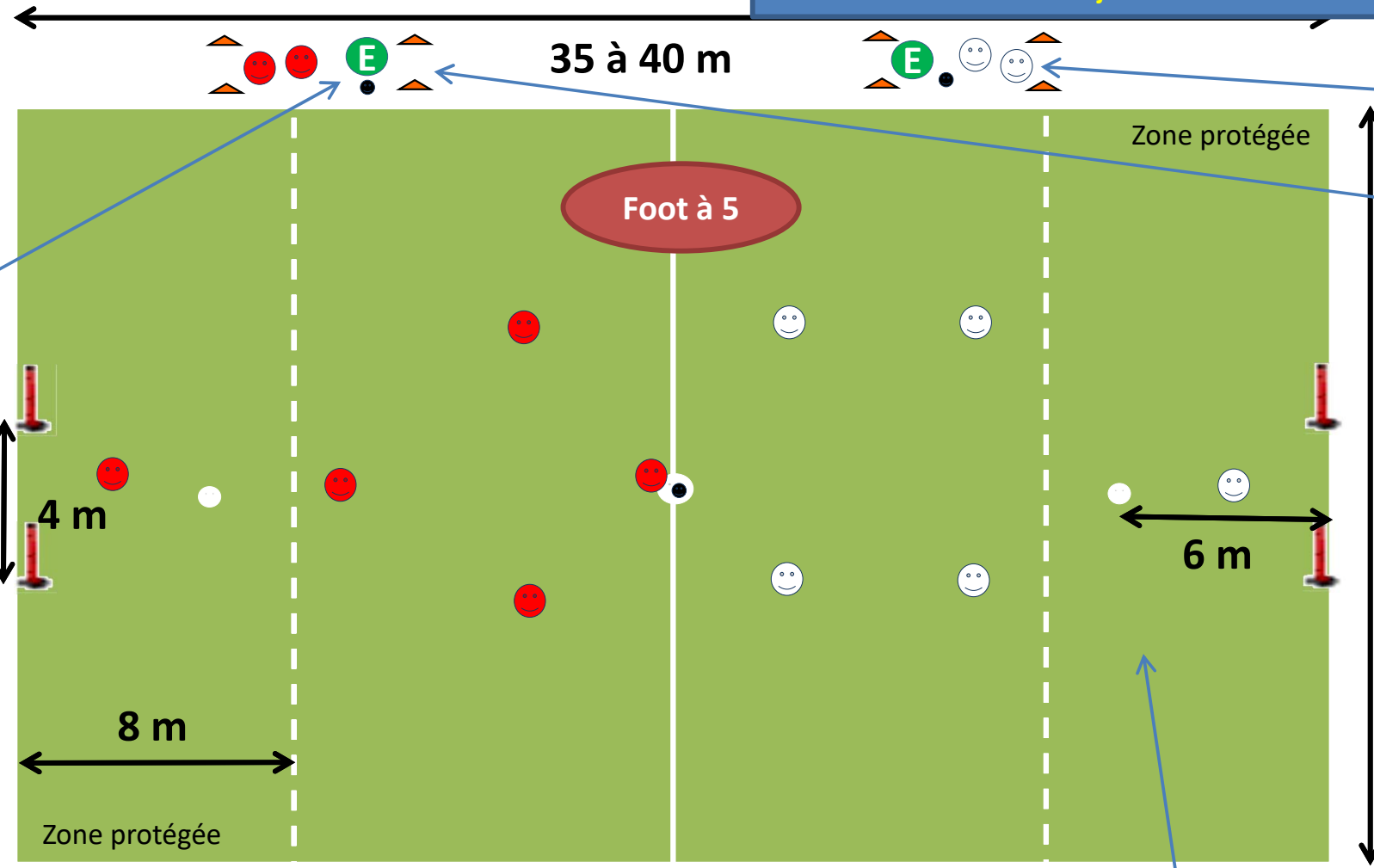
TERRAIN U8-U9

5 joueurs + 1 à 2 suppléants

Remise en jeu sur sortie en touche = 2 choix s'offrent au joueur :

1. Il effectue une passe au sol vers un partenaire
2. Il rentre dans le jeu en conduite de balle

Interdiction de marquer directement pour le joueur effectuant la remise en jeu.



Maison d'accueil = L'éducateur se situe dans cet endroit délimité par 4 coupelles afin d'accueillir ses joueurs. Cette zone fait office de « banc de touche ».

Coup de pied de but = sur un ballon sorti derrière la ligne de but par un joueur adverse, le gardien effectue la remise en jeu **ballon arrêté au sol dans sa surface de but avant le point de pénalty (6m)**

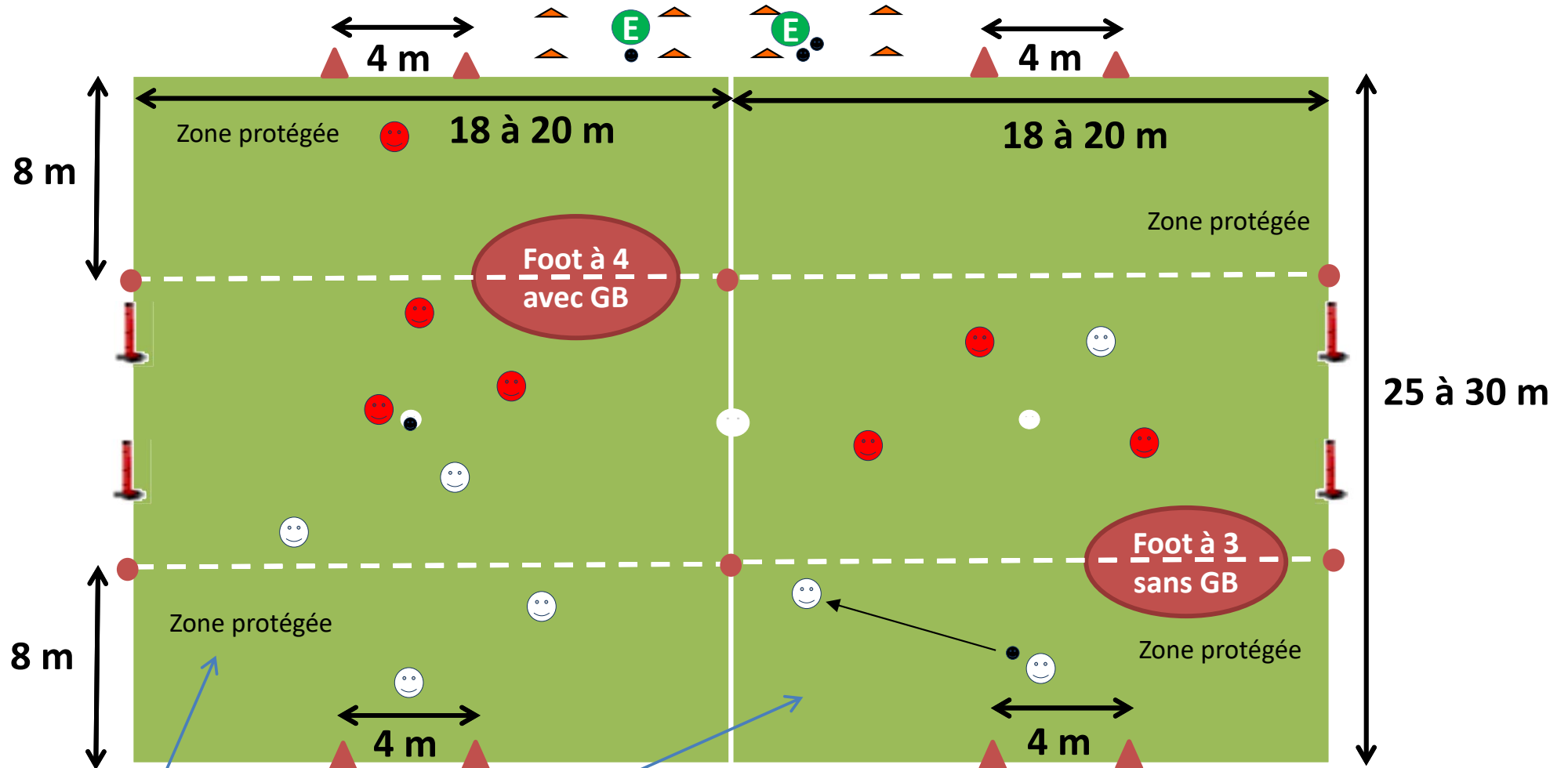
Parent-ballon = Son rôle est uniquement d'alimenter le jeu en ballon lorsque ce dernier est sorti des limites. Le but étant d'augmenter le temps de jeu effectif des enfants.

Surface de réparation = l'adversaire doit obligatoirement se situer à l'extérieur de la zone protégée de but (8 mètres) sur la relance du Gardien de but.

Interdiction de relancer au pied de volée ou de ½ volée pour le gardien : Relance à la main ou au pied ballon au sol.

TERRAIN SPECIFIQUE U8-U9
6 à 8 joueurs : Foot à 4 ou à 3

Auto-Arbitrage des joueurs = A l'extérieur du terrain, les Educateurs des équipes observent chacun un des 2 terrains et n'interviennent qu'en cas de nécessité.



Surface de réparation = l'adversaire se tient à l'extérieur de la zone sur la relance protégée du Gardien de but (foot à 4) ou du joueur qui effectue la sortie de but en foot à 3.

Remise en jeu sur sortie en touche = 2 choix s'offrent au joueur :

1. Il effectue une passe au sol vers un partenaire
2. Il rentre dans le jeu en conduite de balle

Interdiction de marquer directement pour le joueur effectuant la remise en jeu.

