



Logo du
Club

Réunion Club

La Rentrée du Football chez les Jeunes U6 à U13

Lieu

Date – Horaire

Mot d'accueil

Présentation des intervenants



Nom
Prénom

Fonction

Les Intervenants



Nom
Prénom

Fonction



Nom
Prénom

Fonction




Nom
Prénom

Fonction



Nom
Prénom

Fonction



1 Vous **ACCUEILLIR**
Reprise officielle
Conditions adaptées

2 Vous **INFORMER**
Présenter les référents
Lieux et horaires de pratiques
Règles de fonctionnement

3 Vous **ECOUTER**
Vos interrogations
Vos inquiétudes
Vos propositions
Conditions adaptées

4 **REPRENDRE** les activités
Associatives
Sportives
Educatives

SOMMAIRE



1

Etapes de la reprise
& encadrement

2

Les Règles de
Fonctionnement
du Club

3

Organisation
& Reprise des Activités


4

La Journée
« Rentrée du Club »
& les séances
« Portes ouvertes

5

Annexes :
Outils, Guides,...

1



Présentation des Etapes de la reprise des activités et de l'encadrement au sein du club

Présenté par :

Nom – Prénom - Fonction



Date de l'intervention

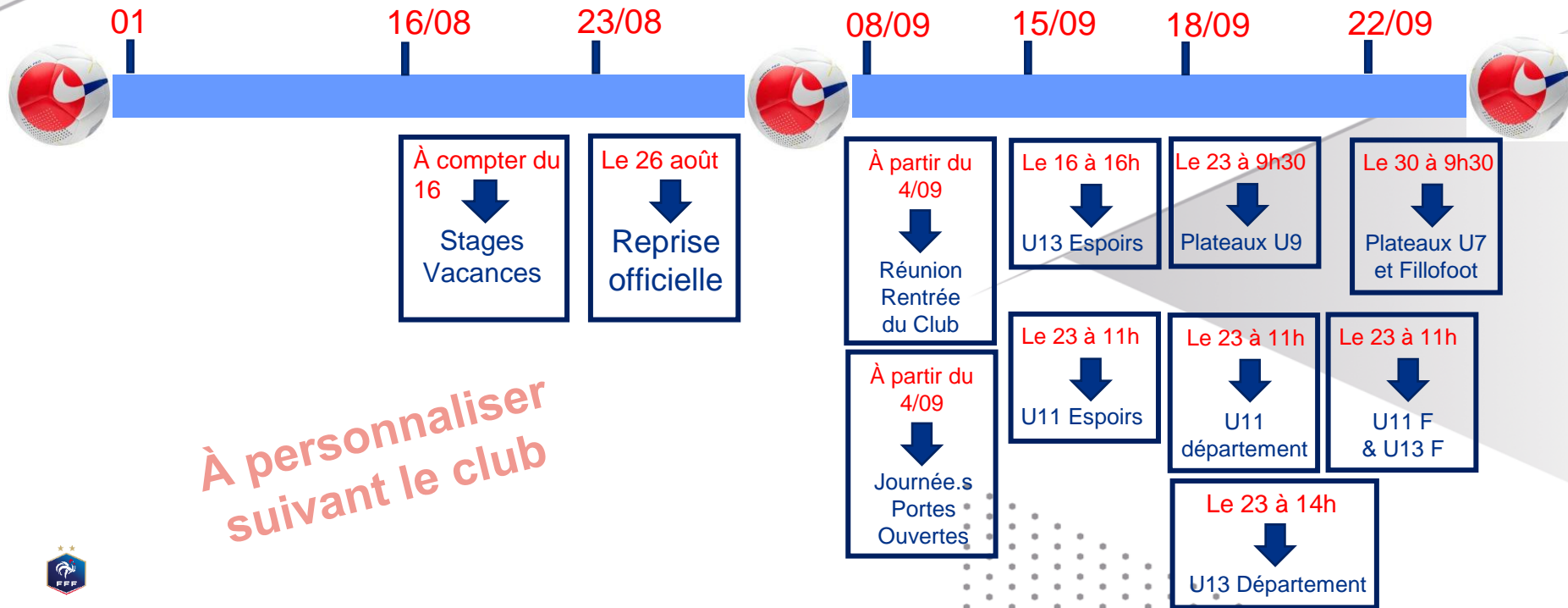
Les Dates de Reprise par Catégorie

REPRISE & ENCADREMENT

Août

Septembre

Octobre



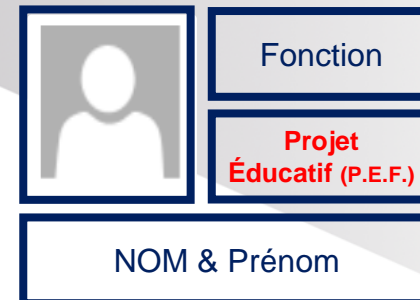
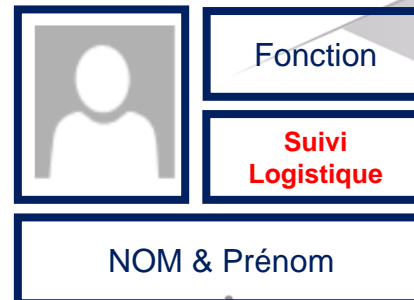

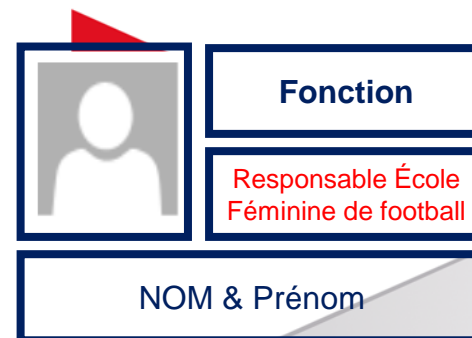
L'Organigramme Technique & Administratif

ENCADREMENT


FORMATION

Catégorie : à préciser

À personnaliser
suivant club



2



Les Règles de Fonctionnement du Club

Présenté par :

Nom – Prénom – Fonction : G.P.A.



Date de l'intervention

Le Référent Accueil – G.P.A

FICHE DE MISSION

Fonction

G.P.A

Nom
Prénom

Fonction

**Adjoint au
G.P.A**

Nom
Prénom



Date de l'intervention

GARANT DU PROTOCOLE ACCUEIL DU CLUB

PROFIL DU REFERENT « SANITAIRE »

MOTIVE

SERIEUX

INFORME

FEDERATEUR

ORGANISE

RÔLE - MISSIONS

Domaine de la SANTE

Faire RESPECTER le
protocole sanitaire

Planifier les actions en lien
avec les EDUCATEURS

Être en lien avec le
responsable du Programme
Educatif du Club

Contribuer au
développement des
activités « Football Santé »
au sein du Club

Domaine de la SECURITE

Faire RESPECTER le
protocole sanitaire

Garantir l'Accueil en toute
sécurité des pratiquants au
sein de l'infrastructure
sportive (vestiaires,
terrain...)

Être en lien avec le
responsable du
Programme Educatif du
Club

Prévenir et tempérer les
comportements
Anti-sportif du public
avec diplomatie

PRECONISATIONS - FORMATIONS

INCONTOURNABLES

LICENCE FFF POUR LA
SAISON EN COURS

INFORMATION EN LIEN
AVEC LE DISTRICT

SUGGEREES

PSC 1 ou AFPS ou BNS ou
BNPS

MODULE « SANTE /
SECURITE » FFF

Les Règles de Fonctionnement (Préserver Santé & Sécurité)



ACCÈS AUX INSTALLATIONS

- L'accès aux installations, aux terrains peut être **contrôlé, régulé et adapté** selon les règles municipales ou définies par le club.
- Pour les accompagnateurs, parents, l'accès aux installations est **libre, sous couvert qu'ils respectent** les règles inhérentes à la structure : ne pas pénétrer sur le.s terrain.s, **rester derrière les mains courantes** et **respecter la charte de bonne conduite** du parent supporter.
- Pour les mineurs de moins de 12 ans fournir une autorisation parentale pour laisser l'enfant rentrer seul à l'issue de la séance



ACCUEIL ET RÈGLES DE BASE

- Les « **Gestes Barrières** » peuvent toujours être **affichés et visibles par prévention**
- Mettre si possible à disposition du Gel hydroalcoolique à l'entrée du stade où lors de l'accès aux vestiaires
- Arriver vêtu de sa tenue d'entraînement dans le cas d'absence d'espace dédié (vestiaires, lieu couvert...) pour se vêtir.
- **Nettoyage hebdomadaire complet** des tenues de sport et du matériel utilisé.



DÉPLACEMENTS ET TRANSPORTS

Préconisation :

- covoiturage à prioriser, et par prévention dans le respect des gestes barrières.
- Utilisation des minibus pour limiter le nombre de voiture, mais dans le respect de la réglementation (siège auto, nombre de personnes, ceintures attachées...)

Les Règles de Fonctionnement (Préserver Santé & Sécurité)



ACCÈS AUX INSTALLATIONS

À personnaliser suivant le club



ACCUEIL ET RÈGLES DE BASE

À personnaliser suivant le club



DÉPLACEMENTS ET TRANSPORTS

À personnaliser suivant le club

Les Règles de Fonctionnement (Préserver Santé & Sécurité)



GESTION DES EFFECTIFS ET DES FLUX

Préconisation :

- **Sécuriser l'accès** pour l'arrivée et le départ du stade du terrain pour les enfants de moins de 12 ans.
- **Planning** d'utilisation des terrains et vestiaires affiché et communiqué.
- **Confirmation de présence** en amont de chaque séance d'entraînement auprès de l'encadrant responsable.
- **Restreindre** l'accès au public (familles et autres) dans les infrastructures (vestiaires ou local...



FONCTIONNEMENT ADMINISTRATIF

- **Désigner une Personne référente Accueil (Garant Protocole Accueil)** (avec un groupe de personnes : délégués Accueil)
- **Sensibilisation de l'ensemble** des membres du club à la mission de ce référent et de ces adjoints par catégorie (encadrants, éducateurs, joueurs et familles de joueurs)
- Tenir un registre de l'ensemble des personnes chargée de l'accueil des jeunes par catégorie, des clubs visiteurs lors des séances (selon les horaires) : **identification et responsabilisation** d'un ou plusieurs membres du club par catégorie



MATÉRIEL ET ÉQUIPEMENTS INDIVIDUELS

- **Gourde et chasuble** individuelles (numérotée si possible)
- Espace de stockage des sacs personnels (en bord de terrain si absence de vestiaire)
- **Limitier le nombre de personnes chargées de l'installation, de la manipulation, du nettoyage systématique** entre chaque séance, puis du rangement du matériel club utilisé (ballons, coupelles, plots, ...)
- Préconisation des **gestes barrières** avant et après l'utilisation du matériel pédagogique par prévention.

Les Règles de Fonctionnement (Préserver Santé & Sécurité)




GESTION DES EFFECTIFS ET DES FLUX

À personnaliser suivant le club



FONCTIONNEMENT ADMINISTRATIF

À personnaliser suivant le club



MATÉRIEL ET ÉQUIPEMENTS INDIVIDUELS

À personnaliser suivant le club

Les Règles de Fonctionnement (Préserver Santé & Sécurité)



GESTION DES PLATEAUX ET RENCONTRES

Obligations :

- **Sécuriser l'accès** pour l'entrée et le départ du terrain pour les enfants de moins de 12 ans.
- **Cadrer** l'entrée des encadrants d'équipe sur le terrain : effectuer le **contrôle des licences FFF** (pas plus de 2 personnes sur le banc) lors des rencontres
- **Interdire** l'accès au terrain au public (familles et autres)
- **Préparer** les feuilles de match (F.M.I.) en amont des rencontres.
- **Compléter** les feuilles de plateau et fiches équipes avant de débiter le plateau
- **L'arbitre** d'une rencontre, qu'il soit officiel ou bénévole, devra disposer d'une **licence FFF** et maîtriser les lois du jeu du Football à effectif réduit



FONCTIONNEMENT ADMINISTRATIF

- **Désigner une Personne référente Accueil (G.P.A.)** (avec un groupe de personnes : délégués Accueil)
- Tenir un registre de l'ensemble des personnes chargée de l'accueil des jeunes par catégorie, des clubs visiteurs lors des rencontres (selon les horaires) : **identification et responsabilisation** d'un ou plusieurs membres du club par catégorie
- Par prévention poursuivre les **règles de Désinfection et les Gestes barrières** pour les activités non sportives se déroulant habituellement en intérieur (buvette, collation, etc.).



MATÉRIEL ET ÉQUIPEMENTS INDIVIDUELS

- **Gourde et chasuble** individuelles (numérotée si possible pour les remplaçants)
- Espace de stockage des sacs personnels pour les équipes (en bord de terrain si absence de vestiaire)
- **Limiter le nombre de personnes chargées de l'installation, de la manipulation, du nettoyage, puis du rangement du matériel club utilisé (ballons, coupelles, plots, ...)**
- Préconisation des **gestes barrières** avant et après l'utilisation du matériel pédagogique par prévention.

Les Règles de Fonctionnement (Préserver Santé & Sécurité)



GESTION DES PLATEAUX ET RENCONTRES

À personnaliser suivant le club



FONCTIONNEMENT ADMINISTRATIF


À personnaliser suivant le club



MATÉRIEL ET ÉQUIPEMENTS INDIVIDUELS

À personnaliser suivant le club

3



Organisation de la reprise des Activités

Présenté par :

Nom – Prénom - Fonction



Date de l'intervention

RETOUR AU FOOT **SOUS LE SIGNE DU PLAISIR**

- **Un accueil adapté**

- 1 Sécurisé
- 2 Chaleureux

- **Une approche inclusive**

- 1 Intégration
- 2 Le jeu avant l'enjeu

- **Une pédagogie adaptée à l'entraînement**

- 1 Ludique
- 2 Entraînante

- **Le rôle majeur de l'encadrement**

- 1 Educateurs
- 2 Dirigeants

OPPORTUNITE

Transformer le modèle du club

RETOUR AU FOOT **EN RASSURANT ET EN REMOBILISANT**

◀ Mise en application de Règles d'accueil adaptées au sein du club

À personnaliser
suivant le club



RETOUR AU FOOT EN RASSURANT ET EN REMOBILISANT

◀ **Utilisation des Installations (terrain, vestiaires...)**

À personnaliser
suivant le club



RETOUR AU FOOT EN RASSURANT ET EN REMOBILISANT

◀ Organisation des entraînements (jour, horaires, groupes...)

À personnaliser
suivant le club



RETOUR AU FOOT AVEC UN ENCADREMENT ADAPTE

Présentation de l'encadrement (Educateur.trice.s, dirigeant.e.s...)

À personnaliser
suivant le club




RETOUR AU FOOT AVEC UN ENCADREMENT ADAPTE

Présentation des objectifs (pédagogiques, éducatifs...)

À personnaliser
suivant le club



RETOUR AU FOOT AVEC UN ENCADREMENT ADAPTE



FFF - 017



FFF - 017

Mobiliser les Parents comme Assistants coach...


- Recenser vos besoins en fonction de vos effectifs par catégorie
- Utiliser le support fourni par le district pour organiser une mini réunion avec les parents intéressés, conscient de la nécessité de vous aider dans la mesure de leur disponibilité.

**À personnaliser
suivant le club**

Réunion d'information
Recrutement de Parents Volontaires
Journées d'accueil
Rentrée du Club




**Document à télécharger
sur le site internet du
district**

 GARCONS	PUBLICS	NIVEAUX				
	U6 à U13	À préciser				
	SEMAINE 6 avant la reprise	SEMAINE 5 avant la reprise	SEMAINE 4 avant la reprise	SEMAINE 3 avant la reprise	SEMAINE 2 avant la reprise	SEMAINE 1 avant la reprise
Séance « 1 ballon / Joueur(se) »	✓	✓	✓	✓	✓	✓
Séance avec Jeu réduit ou Foot Diversifié	✗	✓	✓	✓	✓	✓
Match Préparation interne : tps de jeu fractionné	✗	✗	✓	✓	✓	✓
Match Préparation : tps de jeu fractionné	✗	✗	✗	✗	✓	✓
Tournoi à 4 équipes maximum	✗	✗	✗	✗	✓	✓

À personnaliser
suivant le club

REPRISE
DE LA
COMPETITION

 FEMININES	PUBLICS	NIVEAU(X)				
	U6 F à U13 F	À préciser				
	SEMAINE 6 avant la reprise	SEMAINE 5 avant la reprise	SEMAINE 4 avant la reprise	SEMAINE 3 avant la reprise	SEMAINE 2 avant la reprise	SEMAINE 1 avant la reprise
Séance « 1 ballon / Joueur(se) »	✓	✓	✓	✓	✓	✓
Séance avec Jeu réduit ou Foot Diversifié	✗	✓	✓	✓	✓	✓
Match Préparation interne : tps de jeu fractionné	✗	✗	✓	✓	✓	✓
Match Préparation : tps de jeu fractionné	✗	✗	✗	✗	✓	✓
Tournoi à 4 équipes maximum	✗	✗	✗	✗	✓	✓

À personnaliser
suivant le club

**REPRISE
DE LA
COMPETITION**

Types d'Activités diversifiées proposées

REPRISE ACTIVITÉS




Types d'Activités diversifiées proposées

REPRISE ACTIVITÉS

À personnaliser suivant le club : choix des activités



4



La Journée « Rentrée du Club » & les Séances « Portes ouvertes »

Présenté par :

Nom – Prénom - Fonction



Date de l'intervention



**FORMAT
« INTRA-CLUB »**

**ORGANISATION
FLEXIBLE**

**INFORMATION
& MISE EN PRATIQUE**



RETOUR AU FOOT **PAR** LA PROMOTION **ET LA** PROGRESSIVITE

- Organisation d'une ou plusieurs journées « Rentrée du Club »

À personnaliser suivant le club



RETOUR AU FOOT PAR LA PROMOTION ET LA PROGRESSIVITE

- Organisation de plusieurs journées « portes ouvertes » ou journées d'accueil



Publics	Activités
Enfants	Formes ludiques Mini-tournois Pratiques plurielles
Jeunes	
Féminines	
Loisir	



La Rentrée du Foot 2023/2024

**JOURNÉE « PORTES OUVERTES »
U6-U7 GARÇONS & FILLES**

DOCUMENTATION A L'ATTENTION
DU RESPONSABLE DE CATEGORIE

RENTREE
DU FOOT 2023
PLACE AU JEU!

Remarque: les parents du club le plus proche de chez toi et son EE223

PRÉSENTATION GÉNÉRALE

AIDE À L'ORGANISATION

À EFFECTUER ENTRE
LE SAMEDI 26 AOÛT
ET LE SAMEDI 7 OCTOBRE 2023



DISTRICT DES YVELINES DE FOOTBALL

BP 90616 - 78 053
SAINT QUENTIN EN YVELINES CEDEX



Téléphone : 01 80 92 80 22/25
Télécopie : 01 80 92 80 31
Messagerie : administration@dyff.fr

La Rentrée du Foot 2023/2024

**JOURNÉE « PORTES OUVERTES »
U8-U9 GARÇONS & FILLES**

DOCUMENTATION A L'ATTENTION
DU RESPONSABLE DE CATEGORIE

RENTREE
DU FOOT 2023
PLACE AU JEU!

Remarque: les parents du club le plus proche de chez toi et son EE223

PRÉSENTATION GÉNÉRALE

AIDE À L'ORGANISATION

À EFFECTUER ENTRE
LE SAMEDI 26 AOÛT
ET LE SAMEDI 7 OCTOBRE 2023



DISTRICT DES YVELINES DE FOOTBALL

BP 90616 - 78 053
SAINT QUENTIN EN YVELINES CEDEX



Téléphone : 01 80 92 80 22/25
Télécopie : 01 80 92 80 31
Messagerie : administration@dyff.fr

La Rentrée du Foot 2023/2024

**JOURNÉE « PORTES OUVERTES »
U10-U11 GARÇONS & FILLES**

DOCUMENTATION A L'ATTENTION
DU RESPONSABLE DE CATEGORIE

RENTREE
DU FOOT 2023
PLACE AU JEU!

Remarque: les parents du club le plus proche de chez toi et son EE223

PRÉSENTATION GÉNÉRALE

AIDE À L'ORGANISATION

À EFFECTUER ENTRE
LE SAMEDI 26 AOÛT
ET LE SAMEDI 7 OCTOBRE 2023



DISTRICT DES YVELINES DE FOOTBALL

BP 90616 - 78 053
SAINT QUENTIN EN YVELINES CEDEX



Téléphone : 01 80 92 80 22/25
Télécopie : 01 80 92 80 31
Messagerie : administration@dyff.fr




RETOUR AU FOOT **PAR** LA PROMOTION **ET LA** PROGRESSIVITE

- Organisation de plusieurs journées « portes ouvertes » ou journées d'accueil

À personnaliser suivant le club



5



Infos Pratiques : Guides, Affiches, Textes,...

RETOUR AU FOOT AVEC DES OUTILS

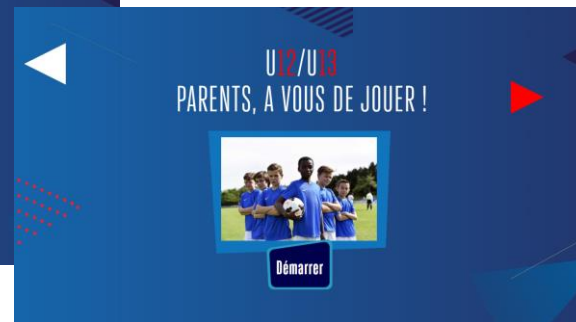
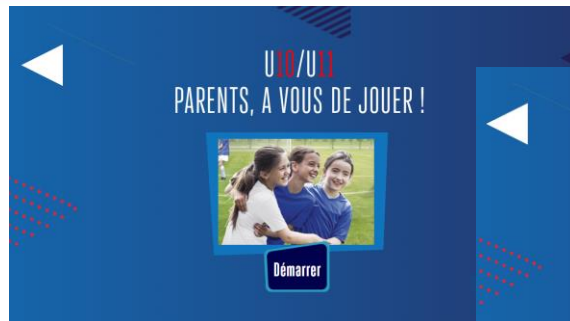
- Modules de sensibilisation à destination des parents pour les catégories U6 à U13



Module U6/U7
Et Module U8/U9
déjà en ligne la
saison passée

<https://maformation.fff.fr/2-parents-a-vous-de-jouer-/index.html>

Nouveau
Module U10/U11
Et Module U12/U13
en ligne pour la rentrée



QR Code à scanner

Réunion Clubs - « Reprendre l'activité Football »



Logo du
Club

A VOTRE ECOUTE !

Questions / Réponses

