



**DISTRICT DES YVELINES DE FOOTBALL**

**Critérium Espoir  
U12 - U13  
Saison 2020-2021**





**DISTRICT DES YVELINES DE FOOTBALL**

**INTRODUCTION**

**QUESTIONNAIRE A REMPLIR**

**GOOGLE FORM ou SUR LE CHAT**

**Voir les commentaires**





# **DISTRICT DES YVELINES DE FOOTBALL**

## **PREAMBULE**

**Laurent VIMONT**  
***Président Commission***  
***Football Animation***



# DISTRICT DES YVELINES DE FOOTBALL

1

- Questionnaire / Préambule

2

- Protocole sanitaire COVID-19

3

- Présentation du Critérium Espoir U12 & U13

5

- Intervention Arbitrage

6

- La partie Technique des choix

7

- Réponses aux questions





**DISTRICT DES YVELINES DE FOOTBALL**

**PROTOCOLE COVID FOOTBALL A 8**

**PRESENTATION**

***Avant – Pendant – Après  
Rencontre foot à 8***

**QUESTIONS ? Sur le chat  
*Réponses à la fin***





**DISTRICT DES YVELINES DE FOOTBALL**

# **RÉGLEMENTATION DU CRITÉRIUM ESPOIR**







# DISTRICT DES YVELINES DE FOOTBALL

## LES CRITERIUMS ESPOIRS : EVOLUTIONS ET OBJECTIFS

- Réunions (concertation & réflexions) → amélioration de l'offre de pratique

Constat : existence de dysfonctionnements :

### Sur le plan réglementaire :

- Non respect des règles établies qui visent à favoriser la structuration des clubs :
  - Absence de l'encadrement diplômé du C.F.F. 2 sur chaque rencontre ;
  - Participation d'un nombre de joueurs d'année d'âge inférieur illimité (réglementation : limité à 3 joueurs max. par équipe).

### Sur le plan sportif :

- Effectifs des joueurs alignés en 1<sup>ère</sup> phase  $\neq$  effectifs alignés en 2<sup>nde</sup> phase  
➔ dysfonctionnement du dispositif conçu pour créer une homogénéité du niveau de l'adversité à l'issue de la phase de brassage.



# DISTRICT DES YVELINES DE FOOTBALL

## EVOLUTIONS

### U12-U13 : Obligation du niveau d'encadrement des équipes

Maintien du nombre de clubs participant, 36 clubs au maximum.

- A minima **1 Educateur fédéral licencié titulaire du CFF2** (sur 1 des 2 équipes) & **1 Animateur licencié attesté du CFF2 module U13** (sur l'autre).
- Disposer de **12 joueurs minimums par équipe** (12 U12 + 12 U13),

### Programmation de la saison :

Saison en 3 phases :

- 6 poules de 6 équipes lors de la phase 1 de brassage
- Poules de niveau (3 niveaux d'évolution) en phase 2 puis 3





# DISTRICT DES YVELINES DE FOOTBALL

## Réglementation

**Obligation de justifier toute absence sur une rencontre (et donc sur la F.M.I.).**

L'absence d'éducateur suffisamment diplômé notifiée sur la feuille de match est préjudiciable pour l'équipe et pour le club concerné dans le cas où ces absences sont constatées à plusieurs reprises : A partir de 3 absences non excusées d'éducateur, constatées par la commission, **le club concerné pourra ne pas être repris la saison suivante sur le Critérium**. La Commission peut annuler une notification d'absence une fois par phase et par équipe si le motif de l'absence spécifié sur la feuille de match est jugé recevable.

De plus, si ce cumul de 3 absences minimum est constaté au cours de la 1ère phase, **la Commission peut décider la sortie du dit club du Critérium Espoir pour le reverser sur le dispositif Critérium Départemental par année d'âge.**



# DISTRICT DES YVELINES DE FOOTBALL

## Réglementation (fin)

- Mutations : 4 joueurs mutés dont 2 hors période
- 7 joueurs minimum par équipe.

### Sur classement

*Sauf dérogation*

- ✓ 3 U11 par équipe U12
- ✓ 3 U12 par équipe U13
- ✓ Les U14 F peuvent jouer avec les U13 uniquement.





# DISTRICT DES YVELINES DE FOOTBALL

## *Dérogation Paris Saint Germain F.C.*

La Commission, au vu des échanges très constructifs et en accord avec le club du Paris Saint Germain F.C.,  
et après validation du Bureau du Comité de Direction du District, publie les équipes qui officieront de manière régulière sur nos dispositifs de compétitifs départementales, à savoir :

- **En Critérium Espoirs U12 = Equipe U13 F**
- **En Critériums Espoirs U13 = Equipe U12 B**

Cette programmation sera susceptible de changer, de manière exceptionnel, selon les impératifs du club PSG.

Il est donc convenu que, dans ce cas de figure uniquement, le club préviendra la Commission et le club adverse (le lundi au plus tard qui précède la journée) du changement et précisera le niveau de l'équipe qui sera alignée le jour de la compétition.

**La Commission tient à préciser que cette autorisation est valable exclusivement pour le club du Paris Saint Germain F.C., du fait de son statut de club professionnel.**

Tout autre club ne pourra pas bénéficier des mêmes mesures et se devra de respecter les règlements en vigueur, le cas échéant il sera passible des sanctions prévues au règlement des compétitions.



# DISTRICT DES YVELINES DE FOOTBALL

## MODALITÉS ADMINISTRATIVES







# DISTRICT DES YVELINES DE FOOTBALL

## Feuille de Match Informatisée

### Informations importantes

- Création de votre accès footclubs  
*Voir avec votre secrétariat*
- Sauvegarde de vos identifiants





# DISTRICT DES YVELINES DE FOOTBALL

## Feuille de Match Informatisée

### Règlementation : Annexe 11 RS DYF

#### Si sur une période de 3 mois Non utilisation de la F.M.I.

Non-utilisation de la F.M.I. (par équipe)	Sanctions
1 <sup>ère</sup> non-utilisation	Avertissement + amende de 30€
2 <sup>ème</sup> non-utilisation	Amende de 100 €
3 <sup>ème</sup> non-utilisation, et au-delà	Match perdu par pénalité au club fautif, le club adverse conservant le bénéfice des points et des buts acquis sur le terrain





# DISTRICT DES YVELINES DE FOOTBALL

## Modalité : Feuille de JONGLERIE

- ❖ Les résultats de la jonglerie doivent obligatoirement être retranscrits sur la tablette F.M.I. en « observations d'après match » (*si feuille de match papier à la rubrique « tirs au but »*).
- ❖ L'envoi des feuilles de jonglerie est obligatoire et doit arriver avant le mardi 12h au District (Possibilité de la scanner ou/et de l'envoyer par email).



# DISTRICT DES YVELINES DE FOOTBALL

Vainqueur de l'épreuve de jonglerie

Valorisation au classement

1 point supplémentaire :

*1<sup>ère</sup> Phase :*

*1 point bonus attribué à l'équipe  
qui réalise le meilleur résultat  
sur les 8 meilleurs joueurs*







# DISTRICT DES YVELINES DE FOOTBALL

## PHASE 2

## PHASE 1

12-sept	Sam M	Réunion Clubs Phase 1
18-sept	Ven S	
19-sept	Sam	J1 - Phase 1
21-sept	Lun S	
25-sept	Ven S	
26-sept	Sam	J2 - Phase 1
03-oct	Sam	J3 - Phase 1
10-oct	Sam	J4 - Phase 1
17-oct	Sam VS	J5 - Phase 1
23-oct	Ven S	
24-oct	Sam VS	CY FUTSAL
30-oct	Ven S	
31-oct	Sam VS	FORMATION ACC. EQ. U13 + CY FUTSAL

07-nov	Sam	J1 - Phase 2
14-nov	Sam	J2 - Phase 2
21-nov	Sam.	Festival Foot T1
28-nov	Sam.	J3 - Phase 2
29-nov	Dim.	FORMATION ACC. EQ.
05-déc	Sam.	J4 - Phase 2
12-déc	Sam.	FD Détection U13
19-déc	Sam VS	MR
03-janv	Dim VS	CY FUTSAL
08-janv	Ven S	Réunion Clubs Phase 2
09-janv	Sam	CY FUTSAL
10-janv	Dim	CY FUTSAL
16-janv	Sam	Festival Foot T3
23-janv	Sam	J5 - Phase 2
30-janv	Sam	J6 - Phase 2
06-févr	Sam	J7 - Phase 2
13-févr	Sam VS	MR - Phase 2
20-févr	Sam VS	CY FUTSAL
21-févr	Dim VS	CY FUTSAL
27-févr	Sam VS	FORMATION ACC. EQ.
28-févr	Dim VS	CY FUTSAL
06-mars	Sam	Festival Foot T4
13-mars	Sam	J8 - Phase 2
20-mars	Sam	J9 - Phase 2
27-mars	Sam	J10 - Phase 2
03-avr	Sam	Finale Départ. Festival
10-avr	Sam	J11 - Phase 2
17-avr	Sam VS	1/2 Finales CY U12
18-avr	Dim VS	1/2 Finales CY U13
02-mai	Dim	Finales CY FUTSAL
08-mai	Sam	Finale Reg.
15-mai	Sam	J1 - Phase 3
22-mai	Sam	Finale Nationale
29-mai	Sam	J2 - Phase 3
05-juin	Sam	J3 - Phase 3



# DISTRICT DES YVELINES DE FOOTBALL

## Jour de Coupe Futsal U12 & U13

Dates de plateaux par année d'âge :

Cf. Calendrier (*dates à confirmer*)

*Sous réserve de disponibilité des gymnases*







# DISTRICT DES YVELINES DE FOOTBALL

## FESTIVAL FOOT U13

### Phase Qualificative saison 2020/2021 :

Tour 1 : Samedi 21 novembre 2020

Tour 2 : Samedi 19 décembre 2020

Tour 3 : Samedi 16 janvier 2021

Tour 4 : Samedi 6 mars 2021 (cadrage)

**Finale Départementale** : Samedi 3 avril 2021

**Finale Régionale** : Samedi 8 mai 2021





# DISTRICT DES YVELINES DE FOOTBALL

## REPARTITION : EQUIPES U12 & U13

Chapeau 1
CARRIERES S/S US
ELANCOURT OSC
FONTENAY LE FLEURY FC
MANTOIS 78 FC
PLAISIROIS FO
SARTROUVILLE FC

Chapeau 2
BAILLY NOISY SFC
LIMAY ALJ
PARIS SAINT GERMAIN FC
POISSY AS
VERSAILLES 78 FC
YVELINES US

Chapeau 3
CHATOU AS
CHESNAY 78 FC
MAUREPAS AS
MONTIGNY LE BX AS
TRAPPES ES
VOISINS FC

Chapeau 4
HOUILLES AC
MONTESSON US
RAMBOUILLET FC
ST GERMAIN FC
VELIZY ASC
VIROFLAY USM

Chapeau 5
CONFLANS FC
GUYANCOURT ES
NEAUPHLE PONT. RC 78
VERNEUIL ENTENTE FOOT
EXEMPT
EXEMPT

Chapeau 6
BOUAFLE FLINS ES
CHANTELOUP US
CLAYES SOUS BOIS
MAULOISE US
CARRIERES GRESILLONS
EXEMPT





# DISTRICT DES YVELINES DE FOOTBALL

## REPARTITION : EQUIPES U12 & U13

POULE A
PLAISIROIS FO 1
VERSAILLES 78 FC 2
VOISINS FC 1
VELIZY ASC 1
MAULOISE US 1
EXEMPT

POULE B
FONTENAY LE FLEURY FC 1
BAILLY NOISY SFC 1
TRAPPES ES 1
VIROFLAY USM 1
GUYANCOURT ES 1
EXEMPT

POULE C
ELANCOURT OSC 1
YVELINES US 1
MAUREPAS AS 1
RAMBOUILLET FC 1
NEAUPHLE PONT. RC 78 1
CLAYES SOUS BOIS 1

POULE D
CARRIERES S/S US 1
PARIS SAINT GERMAIN FC 2
MONTIGNY LE BX AS 1
HOUILLES AC 1
CARRIERES GRESILLONS AS 1
EXEMPT

POULE E
MANTOIS 78 FC 2
LIMAY ALJ 1
CHESNAY 78 FC 1
MONTESSON US 1
VERNEUIL ENTENTE FOOT 1
BOUAFLE FLINS ES 1

POULE F
SARTROUVILLE FC 1
POISSY AS 1
CHATOU AS 1
ST GERMAIN FC 1
CONFLANS FC 1
CHANTELOUP US 1



**DISTRICT DES YVELINES DE FOOTBALL**

ARBITRAGE

Intervention de  
Tiago TINOCO

*Membre C.D.A.*





# DISTRICT DES YVELINES DE FOOTBALL

## Modifications des lois du jeu :

Peu de modifications mais plutôt des clarifications des lois déjà existantes.

La C.D.A a achevé un guide des lois du jeu à destination des Clubs qui leur sera bientôt transmis.

Elle se tient également à la disposition des Clubs pour toute intervention de sensibilisation dans leurs structures.



# DISTRICT DES YVELINES DE FOOTBALL

## Quelques modifications notables :

### Loi 5 - L'arbitre

En cas de collision entre deux joueurs qui restent au sol, l'arbitre devra arrêter immédiatement le jeu et le reprendre par une Balle à terre.





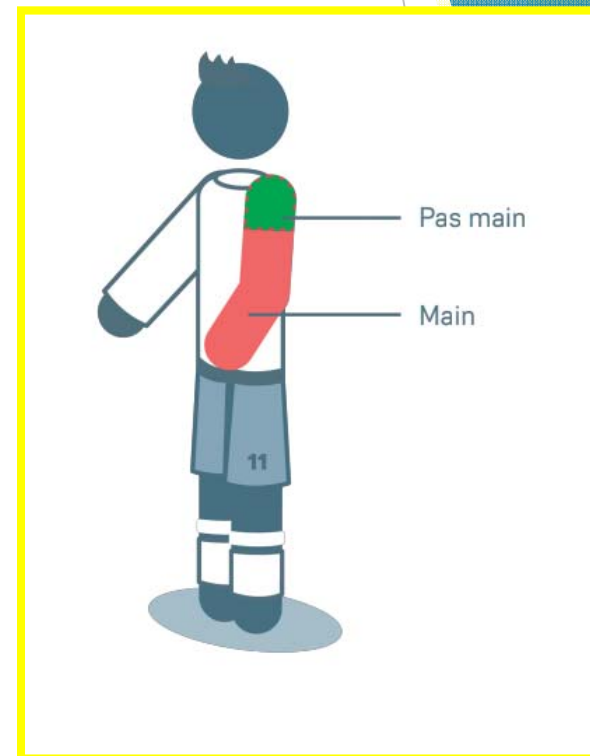


# DISTRICT DES YVELINES DE FOOTBALL

## Quelques modifications notables :

### Loi 12 - Fautes et incorrections

« la limite entre l'épaule et le bras est définie comme étant le bas de l'aisselle »





# DISTRICT DES YVELINES DE FOOTBALL

## Les actions et projets de la C.D.A

Formation à distance (Interventions de Bastien DECHEPY, Stéphanie FRAPPART et Clément TURPIN)

La modification du Règlement Intérieur (Observation des arbitres du Football Diversifié, mise en place d'amendes)

La mise en place de la Commission Départementale de Promotion de l'Arbitrage (C.D.P.A)





# DISTRICT DES YVELINES DE FOOTBALL

## Les actions et projets de la C.D.A

La C.D.A cherche des Clubs qui souhaiteraient accueillir dans leur structure, des mercredis après-midi des formations :

- 1) De Très Jeunes Arbitres (13 et 14 ans uniquement)
- 2) Des formations d'Arbitres Certifiés (pas de critère d'âge)

Contactez le service arbitrage du District



# DISTRICT DES YVELINES DE FOOTBALL

Des résultats :



Steven LLEWELYN  
F.C Versailles



Félicien GAZON  
F.O Plaisir



Théo CLOIX  
Houilles S.O



# Apprentissage du rôle de « Joueur Arbitre assistant »

Des outils sont mis à  
votre disposition :

1. Pour former vos  
joueurs aux règles  
du jeu.
2. Pour former vos  
joueurs au rôle  
d'arbitre  
assistant.



1. Le livret des lois du jeu  
« Foot à effectif réduit » (mise à jour à venir)
2. Le guide de l'Arbitrage à la touche des joueurs  
U 12 & U 13
3. Le diaporama sur « les gestes élémentaires du  
joueur « arbitre-assistant »
4. Des jeux réduits à mettre en place à  
l'entraînement

Outils à télécharger prochainement sur notre  
site internet

Envoi par email à chaque responsable  
d'Equipes identifiés



# La Partie Technique

1

- L'épreuve technique de Jonglerie

2

- La gestion de la rencontre & le coaching de l'Edicateur

3

- La formation Continue

5

- L'observation de match

6

- La détection U13





# Épreuves de Jonglerie

## Rappel des Objectifs :

Perfectionnement de la technique individuelle :  
maîtrise du ballon

Amélioration de la Concentration lors  
de la réalisation d'un geste technique

Autonomie : Collaboration avec un partenaire,  
adversaire de jeu pour le comptage  
des jongles en statique

Défi collectif : 1<sup>ère</sup> phase statique :  
prise en compte du résultat  
des 8 meilleurs joueurs de l'équipe  
2<sup>ème</sup> phase en mouvement :  
prise en compte du cumul  
du nombre de duels gagnés





# Calendrier des Épreuves de Jonglerie



*Progression du joueur  
sur la saison  
différenciation joueur U12 & U13*

Phase 1 - U13 : Jonglerie statique

Du 19/09 au 17/10/2020

Phase 2 - U13 : Jonglerie en mouvement

Du 07/11 au 05/06/2021

Phase 1 - U12 : Du 19/09 au 05/12/2020

Phase 2 - U12 : Du 23/01 au 05/06/2021





## Épreuve de Jonglerie U13 – Phase 1

### *Objectif 1<sup>ère</sup> Phase :*

*Jonglage statique en miroir :  
Effectuer le maximum de jongles :*

*Pied droit sur 1' /  
Pied gauche sur 1'  
et Tête sur 30''*



*Avec obligation de reposer  
le pied de frappe au sol  
après chaque touche de balle*



# Protocole Covid-19 – Phase 1



## *Objectif :*

*Préserver la santé des joueurs  
et de l'Éducateur.trice*

Seuls les joueurs, en activité sont dispensés du port du masque pendant la durée de l'épreuve. Ils devront respecter les principes de distanciation physique de 2 mètres minimum entre 2 joueurs (binôme) et 5 mètres entre groupes de binômes de joueurs. Seuls les coaches de chaque équipe sont habilités à se déplacer masqués pour recueillir les résultats auprès des binômes de joueurs en activité.

Matériel Pédagogique : individualisation

1 ballon par joueur, soit 12 ballons par équipe.

Numéroter les ballons si possible afin d'éviter les échanges.







## Épreuve de Jonglerie – Phase 2



### *Objectif 2<sup>ème</sup> Phase :*

*Duel de jonglage en mouvement  
sans que le ballon touche le sol  
entre 2 joueurs adversaires*

*dans un couloir de 4 mètres de large  
sur une distance de 26 mètres  
en 25' (temps maximum)*





## Protocole Covid-19 – Phase 2



### *Objectif :*

*Préserver la santé des joueurs  
et de l'Éducateur.trice*

Seuls les joueurs, en activité sont dispensés du port du masque pendant la durée de l'épreuve.

Ils devront respecter les principes de distanciation physique de 2 mètres minimum entre 2 joueurs (partenaires) et 4 mètres entre chaque équipe de joueurs.

Seuls les coaches de chaque équipe sont habilités à se déplacer masqué pour chronométrer à l'arrivée et noter les résultats tout en respectant la distanciation physique (2 mètres).

Matériel Pédagogique : individualisation

1 ballon par joueur, soit 12 ballons par équipe.

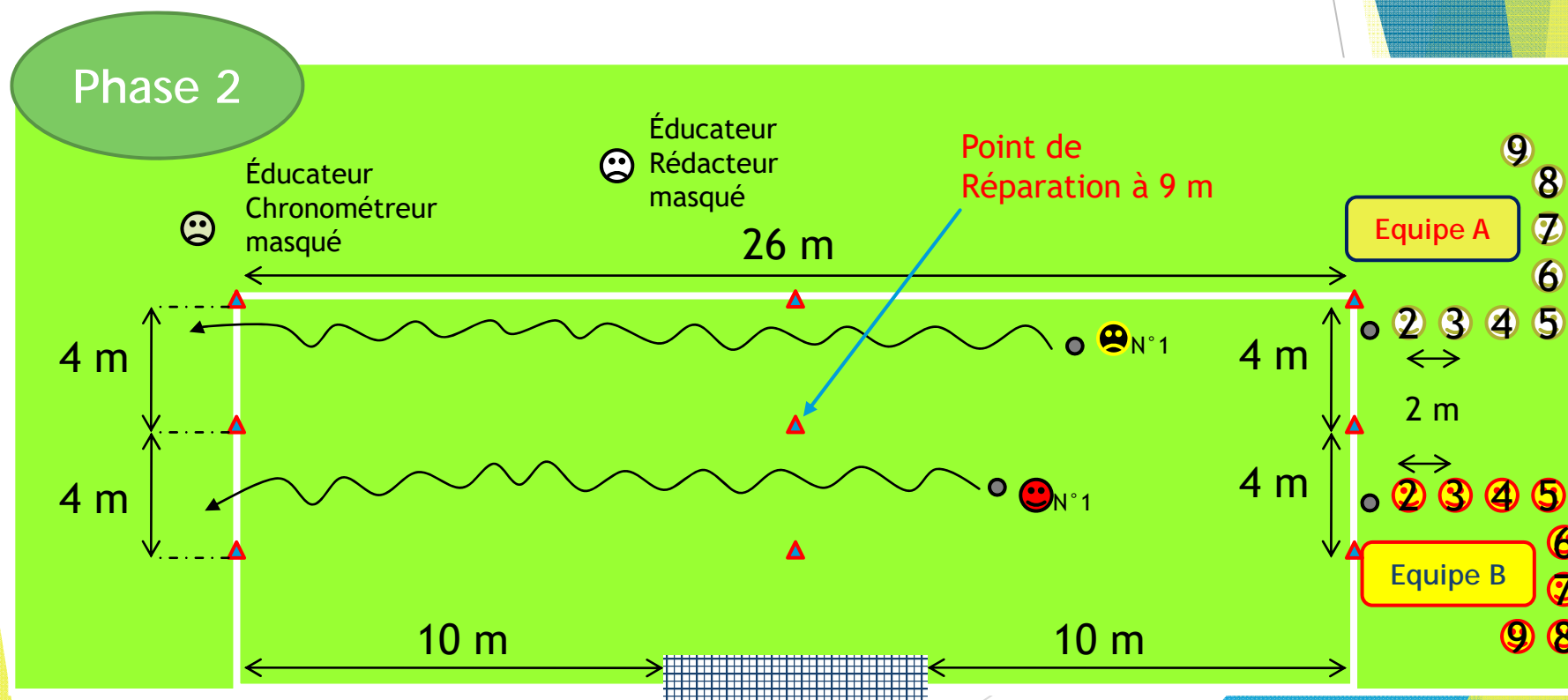
Numéroter les ballons si possible afin d'éviter les échanges.





## Implantation :

2 ateliers de jonglerie en mouvement sont positionnés côte à côte, des jalons ou cônes écartés de 4 mètres marquent le couloir réservé à chaque équipe. Les jalons ou cônes marquant les lignes de départ et d'arrivée sont distants de 26 mètres l'un de l'autre (distance = longueur de la surface de réparation football à 8).





# Protocole Covid-19 Gestion Rencontre



*Objectif :*  
*Préserver la santé des joueurs  
et de l'Encadrement*

Seuls les joueurs, l'arbitre central et les joueurs « arbitre-assistant » en activité sont dispensés du port du masque pendant la rencontre uniquement.

Ils devront respecter les principes de distanciations physiques de 2 mètres minimum entre chaque joueurs et les encadrants lors des pauses coaching.

Pendant la rencontre uniquement, seul l'éducateur principal responsable de chaque équipe est habilité à ne pas porter de masque pour interagir, parler à ses joueurs, tout en respectant la distanciation physique (2 mètres).

Il devra porter à nouveau le masque lors des pauses coaching.



# La Gestion de la Rencontre & Le Coaching

Procédure covid-19 : « Mieux vaut prévenir que guérir »

## Avant le match

- ▶ Briefing sur le terrain  
en respectant les  
distanciements physiques (2 m)
- ▶ Pas de protocole Fair-Play

## Pause Coaching (15' - 30' - 45')

- ▶ Regroupement sur le terrain  
avec respect des  
distanciements physiques (2 m)
  - ▶ Echange avec les joueurs sur  
leur perception du jeu
  - ▶ Consignes auprès des joueurs :  
vérification consolidation,  
modifications...  
(2' max à la 15' et 45')

## Pendant le match

- ▶ Limiter les Interventions et Interactions
- ▶ Port du masque obligatoire  
pour les joueurs et encadrants  
sur le banc de touche ou en zone  
technique (marquage coupelles  
obligatoire)
- ▶ Port de la chasuble (numérotée)  
pour les joueurs suppléants et  
joueurs « arbitre-assistants »

## Après le match

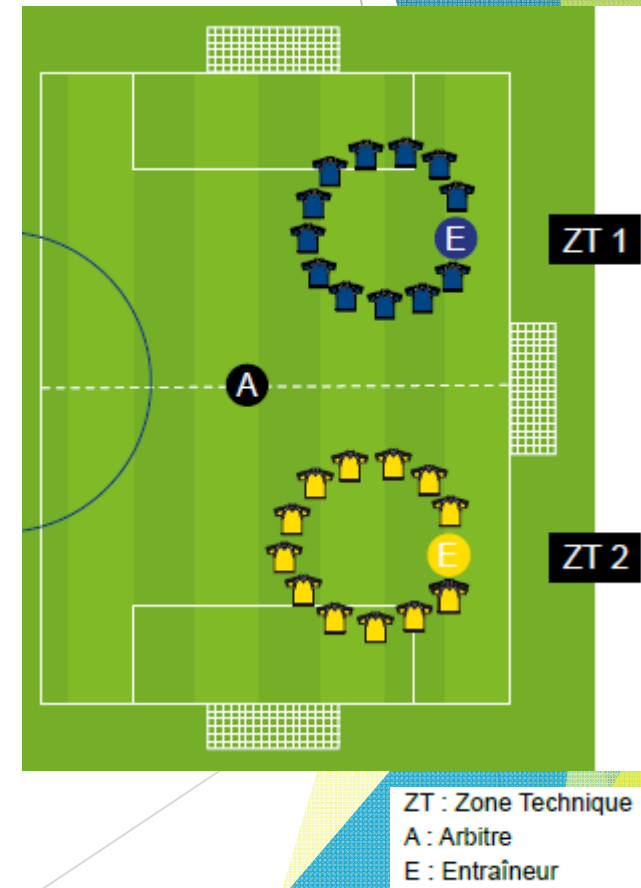
- ▶ Pas de protocole Fair-Play
- ▶ Débriefing succinct sur le terrain  
avec respect des distanciements  
physiques (2 m)
- ▶ Hydratation :  
gourde ou bouteille d'eau  
individuelle numérotée

# PAUSE COACHING catégorie U13

## Objectif pour l'Edicateur

Limitation des interventions des Educateurs au cours de la partie :

- ▶ Faire preuve de modération sur les conseils prodigués aux joueurs U12 & U13 lors des rencontres tout au long de la saison ;
- ▶ Endiguer les dérives des encadrants qui téléguident les joueurs ;
- ▶ Optimisation des conseils donnés :
  - ▶ Être précis et concis ;
  - ▶ Uniquement des encouragements et des renforcements positifs relatifs aux tentatives et aux attitudes des joueurs ;
  - ▶ Ne pas être directif mais questionner le joueur pour le faire réfléchir en cours de jeu.





# PAUSE COACHING catégorie U13

PAUSE	COACHING 1	COACHING 2
Quand ?	A la 15 <sup>ème</sup> minutes de jeu - Décision de l'arbitre	A la 45 <sup>ème</sup> minutes de jeu - Décision de l'arbitre
Durée ?	2 minutes	2 minutes
Où ?	Sur le terrain à l'angle des 13 mètres	Sur le terrain à l'angle des 13 mètres
Qui ?	Les joueurs et l'éducateur (max 2 adultes licenciés) - Demandez aux parents de rester à l'écart	
Les bonnes attitudes ?	Faire boire les enfants - Parler calmement et sans précipitation	
Les points importants ?	<ul style="list-style-type: none"> <li>• En lien avec la causerie d'avant match</li> <li>• Ressortir un point positif</li> <li>• Revenir sur un point du jeu off ou déf</li> <li>• Faire les rotations si nécessaires</li> <li>• Conclure par un élément positif et des encouragements</li> </ul>	<ul style="list-style-type: none"> <li>• En lien avec la mi-temps.</li> <li>• Ressortir un point positif,</li> <li>• Revenir sur un point du jeu off ou def</li> <li>• Faire les rotations si nécessaires</li> <li>• Conclure par un élément positif et des encouragements</li> </ul>
Sur quels éléments rebondir ? <b>Se limiter à 1 point</b>	<ul style="list-style-type: none"> <li>• Est-on bien organisé ? Par rapport au système de jeu</li> <li>• Les choses que l'on voulait faire off et déf ?</li> <li>• Celles que l'on a bien réalisées off et déf ?</li> </ul>	<ul style="list-style-type: none"> <li>• Est-on bien organisé ? Par rapport au système de jeu</li> <li>• Les choses que l'on voulait faire off et déf ?</li> <li>• Celles que l'on a bien réalisées off et déf ?</li> </ul>

- Durant chaque pause coaching (comme à la mi-temps), procéder au remplacement des joueurs officiant comme joueur "Arbitre-assistant";

- Veiller au respect des 50 % de temps de jeu minimum par joueur, donc à faire tourner les remplaçants ;
- Enfin, respecter les 2' de temps de pause, sans grappiller de temps supplémentaire.

# Formation continue de l'Éducateur : Webinaire 2021

## Evolution des contenus du C.F.F. niveau 2 module U13

Afin de vous permettre de continuer votre progression en temps qu'éducateur dans la catégorie U.13 :

- ▶ Action de formation continue Gratuite sur inscription en 2021
- ▶ Présentation : mises à jour, nouveaux contenus et outils...
- ▶ Prérequis : être diplômé C.F.F. 2 ou attesté module U13 au minimum
- ▶ Pour les éducateurs diplômés de l'Initiateur 2  
Incitation : s'inscrire au CFF2 Module U13 dès cette saison

LIVRET DU STAGIAIRE - U13

L'ÉDUCATEUR

LES PROCÉDÉS ▶

SOMMAIRE ▶

### LE JOUEUR ET LE JEU

- CONNAISSANCE DU JOUEUR
- CONNAISSANCE DU JEU
- COMPÉTENCES À DÉVELOPPER

### L'ENTRAÎNEMENT

- SYSTÈME D'ENTRAÎNEMENT
- CONCEPTION DE L'ENTRAÎNEMENT
- SÉANCE TYPE
- PROCÉDÉS D'ENTRAÎNEMENT
- MÉTHODES PÉDAGOGIQUES
- DÉMARCHE PÉDAGOGIQUE
- TABLEAU DES PRINCIPES DE JEU
- PROGRAMMATION U13
- PROGRAMMATION «VIERGE»

### L'ACCOMPAGNEMENT

- CLIMAT D'ENTRAÎNEMENT
- COMPORTEMENT DE L'ÉDUCATEUR
- LOIS DU JEU
- RÈGLES DU JEU / RÈGLES DE VIE

### LA CERTIFICATION

- PROCESSUS
- RAPPORT DE STAGE
- FICHE D'ÉVALUATION PÉDAGOGIQUE

### LES RESSOURCES

- SCHEMA NATIONAL
- PROGRAMME ÉDUCATIF FÉDÉRAL
- CITOYENNETÉ

		ON A LE BALLON				
CONSERVER - PROGRESSER	1	Créer et utiliser des espaces	Jeu	Facile	Base	Difficile
			Situation	Facile	Base	Difficile
DÉSEQUILIBRER - FINIR	2	Jouer dans les intervalles et entre les lignes	Jeu	Facile	Base	Difficile
			Situation	Facile	Base	Difficile
	3	Jouer à l'opposé après avoir fixé collectivement	Jeu	Facile	Base	Difficile
			Situation	Facile	Base	Difficile
	4	Jouer combiné pour créer un surnombre	Jeu	Facile	Base	Difficile
			Situation	Facile	Base	Difficile
	5	Se démarquer pour fruer et éliminer, passer ou finir	Jeu	Facile	Base	Difficile
			Situation	Facile	Base	Difficile

FICHE DE CRÉATION DE SÉANCE	
PROCÉDÉS COMPLÉMENTAIRES	
L'entraide	La passe à 10
Le carré magique	L'appui
EXERCICES SPÉCIFIQUES	
Finition	Techniques Défensives
PRÉPARATION PHYSIQUE	
Endurance	Vitesse
Coordination motrice	Souplesse
Gainage	Prévention
DIVERS	
Exercices d'échauffements	Jeux d'œil
Jonglages	La technique
Coups de pied arrêtés	Cohésion
FICHE DE PROCÉDÉ VIERGE	
FICHE DE SÉANCE VIERGE	

		ON N'A PAS LE BALLON				
S'OPPOSER À LA PROGRESSION	6	Freiner la progression de l'adversaire, organiser et réorganiser les alignements	Jeu	Facile	Base	Difficile
			Situation	Facile	Base	Difficile
S'ÉQUILIBRER POUR PROTÉGER SON BUT	7	S'organiser en déséquilibre	Jeu	Facile	Base	Difficile
			Situation	Facile	Base	Difficile
	8	Dénier et être actif dans la CJD (axe ballon-but)	Jeu	Facile	Base	Difficile
			Situation	Facile	Base	Difficile
	9	Défendre son but, récupérer ou dégager le ballon	Jeu	Facile	Base	Difficile
			Situation	Facile	Base	Difficile



# Formation continue de l'Éducateur : Utilisation supports numériques FFF

## Mise à jour et Ajout de nouveaux Supports FFF

Afin de vous permettre de continuer  
votre progression en temps  
qu'éducateur dans la catégorie U.13 :

- ▶ Toujours disponible :  
le G.I.F.E.
- ▶ De nouveaux outils conçus par la  
D.T.N. : Supports d'appui à la  
reprise de l'activité à télécharger  
à la rubrique « Technique » du site  
Internet District :
  - ▶ Guide de reprise d'activité  
dans les clubs
  - ▶ Guide Stages pendant les  
vacances scolaires
  - ▶ Guide Rentrée du foot  
2020/2021



# Observation de la pratique U12 & U13

## Protocole

- ▶ Observation de 2 phases de jeu : 3 observations en phase offensive et 2 observations en phase défensive.  
**Soit 5 observations sur une seule rencontre**
- ▶ 5 observateurs par rencontre :  
1 observateur par fiche

## Réunion d'informations en présentiel (ou webinaire)

- ▶ Inscription des clubs intéressés via questionnaire réponse Google form. envoyé prochainement à tous les responsables d'équipes U12 & U13
- ▶ Date de réunion :  
à la mi-octobre 2020
- ▶ Objectif : observations de rencontres sur la 2<sup>ème</sup> phase de pratique U12 & U13 Espoirs



# Information : Détection U13 & Concours d'entrée INF Clairefontaine

1<sup>ers</sup> Tour Détection U.13 :  
Concours d'entrée

Pôle Espoirs INF Clairefontaine

Les 19, 20, 21 octobre 2020 (M ou AM)  
pendant les vacances scolaires !

**Clôture des inscriptions : Jeudi 8 octobre 2020**

1<sup>er</sup> Tour Détection Gardien de But U.13 :  
Le Dimanche 1<sup>er</sup> novembre 2020 (M)

**Clôture des inscriptions : Lundi 19 octobre 2020**

Contact :

Département Technique 01 80 92 80 27 - [administration@dyf78.fff.fr](mailto:administration@dyf78.fff.fr)



# DISTRICT DES YVELINES DE FOOTBALL

## Réunion Intermédiaire Réflexion globale n+1

### Objectifs :

- ❖ Bilan 1<sup>ère</sup> Phase (Résultat sportif, Etat d'esprit...)
- ❖ Présentation des évolutions envisagées pour la saison prochaine (suite aux travaux de réflexion saisons passées) :
  - Evolutions règlementaires (obligation encadrement, arbitrage...) ;
  - Evolution du calendrier, des différentes phases ;
  - Evolution forme de pratique par année d'âge (foot à 8, à 11...) ;
  - Evolution défis techniques...





# DISTRICT DES YVELINES DE FOOTBALL



## REPONSES AUX QUESTIONS





# DISTRICT DES YVELINES DE FOOTBALL

Contacts :

Secrétariat Football Animation

Alexandre OGEREAU: 01 80 92 80 22

Email : [administration@dyf78.fff.fr](mailto:administration@dyf78.fff.fr)

Commission F.Animation  
Joignable tous les lundis  
entre 17h30 et 19H00

Département Technique

Franck BARDET - CTD DAP :

01 80 92 80 30 / 06 74 35 43 51

Email : [administration@dyf78.fff.fr](mailto:administration@dyf78.fff.fr)