

# REUNION FOOTBALL ANIMATION

## CRITERIUMS DEPARTEMENTAUX CATEGORIE U11



# Commission Football Animation

*M. Laurent VIMONT, Président*

M. Jean-Eric INACIO, Vice-Président

M. Salah BALTHAM

M. Jean-Claude CORNUAULT

M. Luis GOMES PEDRO

M. Michel LOUVEL

M. Richard NOYELLE

M. Mehdi BOUAISSI (membre stagiaire)

M. Johan ROMAY (membre stagiaire)

M. Franck BARDET, Conseiller Technique Départemental D.A.P.

M. Tiago TINOCO, Représentant de la C.D.A.

M. Jean-Luc BOIVIN, Représentant du Comité de Direction

M. Thierry MOURAUX, Représentant du Comité de Direction

M. Guy BEAUBIAT, Représentant du Bureau du Comité de Direction



# Informations Saison 2019/2020

- Présentation des différents dispositifs de la saison (calendriers, nouveaux horaires, etc)
- Feuilles de Matches Informatisées (F.M.I.)
- Arbitrage : Lois du jeu (spécificités et obligations Fédérales)  
Initiation au rôle de joueur « Arbitre-assistant »
- Technique : Initiation à la jonglerie  
Pause coaching à la mi-temps  
Formations



# CALENDRIER CRITERIUMS U11

Date		U11 Critérium départemental
31-août	Sam VS	
06-sept	Ven S	
07-sept	Sam	
13-sept	Ven S	Réunion Clubs
14-sept	Sam	
21-sept	Sam	
23-sept	Lun S	Réunion Clubs
28-sept	Sam	Challenge Automne J1
05-oct	Sam	Challenge Automne J2
12-oct	Sam	Challenge Automne J3
19-oct	Sam VS	FORMATION ACC. EQ. U11
26-oct	Sam VS	
02-nov	Sam VS	
03-nov	Dim VS	
08-nov	Ven S	
09-nov	Sam	
16-nov	Sam	Challenges plateaux Tour 1
23-nov	Sam.	J1
30-nov	Sam.	J2
07-déc	Sam.	J3
14-déc	Sam.	J4

18-janv	Sam	J5
25-janv	Sam	J6
01-févr	Sam	Challenges plateaux Tour 2
08-févr	Sam VS	
15-févr	Sam VS	
22-févr	Sam VS	
23-févr	Dim VS	
29-févr	Sam	J7
07-mars	Sam	J8
14-mars	Sam	J9
21-mars	Sam	J10
28-mars	Sam	Challenges Plateaux Tour 3
04-avr	Sam VS	
11-avr	Sam VS	
12-avr	Dim VS	
18-avr	Sam VS	
25-avr	Sam	J11
02-mai	Sam	J12
09-mai	Sam	Challenge Plateaux Tour 4
10-mai	Dim VS	
16-mai	Sam	J13
21-mai	Jeu Ass	
23-mai	Sam	
30-mai	Sam	J14
01-juin	Lun Pent.	
06-juin	Sam	
13-juin	Sam	Finale Régionale Challenge U11

# Les Nouveaux Horaires de Pratique

NOUVEAUX HORAIRES	SAMEDI					
	9h30	11h00	12h30	14h	16h	18h
HORAIRES PRINCIPAUX	U7 (Fillofoot)	U11	U15F	U14	U18F	SENIORS F
	U9 (Fillofoot)	U11F U13F		U13		
HORAIRES DE DEROGATION			U11 U11F U13F	U15F	U14 SENIORS F	U18F
			U13/U14*		U13	
HORAIRES 2018/2019	U7/U9	U11		U15	U7/U9	
				U13		



**GARÇONS ET FILLES**  
**U10/U11**

**INITIATION GRATUITE**  
OUVERTE AUX FILLES ET GARÇONS DE 10 À 11 ANS,  
LICENCIÉS OU NON LICENCIÉS

**LA**  
**RENTRÉE**  
**DU FOOT 2019**  
**PLACE AU JEU !**

**RENSEIGNE-TOI AUPRÈS DU CLUB**  
**LE PLUS PROCHE DE CHEZ TOI ET SUR [FFF.FR](http://fff.fr)**

DISTRICT DES YVELINES DE FOOTBALL



# JOURNÉES D'ACCUEIL RENTRÉE DU FOOT 2019

Uniquement sur inscription :

- Contenus terrains (formule, défis, etc) pour illustrer votre journée d'accueil
- Contenus Educatifs (extrait du P.E.F., Quiz foot...) à diffuser aux parents, joueurs...
- Dotations F.F.F. : livret à destination des joueur(se)s licenciées U8 à U11



U10/U11

INTERCLUBS  
SAMEDI 21 SEPTEMBRE 2019

U12/U13

PHILOSOPHIE  
ET OBJECTIFS

# INTERCLUBS « UNE JOURNÉE D'ÉCHANGES »

UN TEMPS SPORTIF

UN ÉCHAUFFEMENT\*



UN PROTOCOLE\*

Avant et après la rencontre



ACTIVITÉ FOOT 3 C 3 À 8 C 8



DISTRICT DES YVELINES DE FOOTBALL





U10/U11

INTERCLUBS  
SAMEDI 21 SEPTEMBRE 2019

U12/U13

## Objectif

Le but d'une telle journée est l'amélioration des relations entre les différents clubs du département, en favorisant le contact et la communication sur plusieurs (2) catégories d'âge.

## Organisation

Deux clubs ont été associés pour la journée par la Commission F.A. Ensuite les clubs s'auto-gèrent. Vous vous arrangez entre vous pour définir les lieux & horaires des rencontres. Possibilité de faire U11 & U13 en même temps, sur un même lieu ou séparément.



CATEGORIE	U11	U13
-----------	-----	-----

MAISONS LAFFITTE FC	4	4
VERNEUIL SUR SEINE US	4	4

VIROFLAY USM	4	4
VOISINS FC	6	4

TRAPPES ES	4	4
VELIZY ASC	4	4

AUBERGENVILLE FC	4	2
ETANG ST NOM ES	4	2

ELANCOURT OSC	4	2
MAUREPAS AS	4	2

SARTROUVILLE FC	4	2
FOURQUEUX AS	4	2

HOUDANAISE REGION FC	4	3
VILLEPREUX FC	4	2

CONFLANS FC	4	0
MONTESSON US	4	0

BUC FOOT AO	4	0
VERSAILLES 78 FC	4	0

CERNAY BONNELLES AS	1	0
YVELINES US	2	0

RAMBOUILLET FC	5	2
NEAUHPLE PONT RC 78	3	0
17 TOURNANTS US	0	1
POIGNY US	0	1

CATEGORIE	U11	U13
-----------	-----	-----

MANTOIS 78 FC	6	6
CHANTELOUP US	4	4

BAILLY NOISY SFC	3	3
CELLOIS CS	3	3

VALLEE 78 FC	3	3
PLAISIROIS FC	3	3

POISSY AS	3	1
BOUGIVAL FOOT	3	1

VILLENES ORGEVAL FC	4	2
LIMAY ALJ	4	2

HOUILLES AC	4	3
CHATOU AS	4	3

BEYNES FC	2	2
BOIS D'ARCY AS	2	2

BONNIERES FRENEUSE FC	2	2
EPONE USBS	2	2

CARRIERES GRESILLONS AS	2	2
CONFLANS PLM	2	2

SAINTE ARNOULT FC 78	1	1
ESSARTS LE ROI AGS	2	1

MESNIL LE ROI AS	2	0
LOUVECIENNES AS	1	1
LANVILLOIS FC	1	1

CATEGORIE	U11	U13
-----------	-----	-----

ST CYR AFC	2	2
CLAYES SOUS BOIS USM	2	2

COIGNIERES FC	2	2
GUYANCOURT ES	2	2

CHAMBOURCY ASM	2	2
BOUAFLE FLINS ES	2	2

GARGENVILLE STADE	2	2
MAURECOURT FC	2	2

CARRIERES S/S US	2	2
CROISSY US	2	2

MESNIL ST DENIS AS	2	2
MONTIGNY LE BX AS	2	2

MAGNY 78 FC	2	2
PERRAY FOOT ES	2	2

MONTFORT FC	2	2
PECQ US	2	2

PORT MARLY CS	2	2
ST GERMAIN FC	2	2

HOUILLES SO	4	1
FONTENAY FLEURY FC	4	1

CRAVENT FC	1	0
PORCHEVILLE FC	1	1
TRIEL AC	1	1

CATEGORIE	U11	U13
-----------	-----	-----

ACHERES CS	2	1
MANTES USC	2	1

MAULOISE US	2	1
GAMBAIS AS	1	1

FONTENAY SAINT PÈRE AS	2	1
ECQUEVILLY EFCE	1	1

VAUXOISE ES	2	2
MEZY/HARDRICOURT US	2	2

GUERVILLE ARNOUVILLE AS	2	2
MAREIL / MAULDRE FC	1	2

AUTEUILLOIS AS	1	1
CHAVENAY ASL	1	1

VERSAILLES JUSSIEU AS	1	1
JOUY EN JOSAS AS	1	1

JUZIERS FC	1	1
MEZIERES AJSL	1	1



# CHALLENGE AUTOMNE U11

- ✓ Sur 3 journées :  
Samedis 28/09 – 05/10 – 12/10/2019
- ✓ Objectif : Stabilisation de vos effectifs  
afin de confirmer vos engagements  
d'équipes
- ✓ Organisation :  
Plateaux à 3 ou 4 équipes
- ✓ Formule au choix des clubs



# CHALLENGE AUTOMNE U11-U13

## Formule au choix

➤ *Plateaux à 3 ou 4 équipes (3 ou 4 clubs)*

Toutes les équipes se rencontrent

➤ *Plateaux à 4 équipes (2 clubs)*

Rencontre simple entre 2 équipes

# CRITÉRIUMS DÉPARTEMENTAUX U11

U 11

Du 9 novembre 2019  
au 30 mai 2020

Critériums sans distinction d'âge  
*à 1 équipe*  
*ou à 2 équipes*

Critérium par année d'âge  
*1 équipe U10 + 1 équipe U11*  
*associées*



# CRITÉRIUMS DÉPARTEMENTAUX sans distinction d'âge U11

## Critérium U 11

Ouvert aux licenciés  
U10, nés en 2010  
U11, nés en 2009  
Et possibilité de  
**surclasser uniquement**  
**3 U9, nés en 2011**  
**par équipe**

# CRITÉRIUMS DÉPARTEMENTAUX par année d'âge U10 - U11

## Critérium U10-U11

Pour l'Équipe U10 :

ouvert aux licenciés U10, nés en 2010  
Et possibilité de surclasser uniquement  
3 U9, nés en 2011 par équipe

Pour l'Équipe U11 :

ouvert aux licenciés U11, nés en 2009  
Et possibilité de surclasser uniquement  
3 U10, nés en 2010 par équipe

# CRITÉRIUMS DÉPARTEMENTAUX U11

## Organisation :

Rencontre à 2 équipes

## Pas d'Épreuve Technique obligatoire en U11 en amont des rencontres :

Jonglerie comme Echauffement



## Objectif :

30 Pied droit

30 Pied Gauche

30 tête



# CRITÉRIUMS ESPOIR U10 - U11

Espoir U10-U11  
Interdistricts U11  
*1 équipe U10*  
*+ 1 équipe U11*

Calendrier :  
Du 28 septembre  
au 30 mai 2020  
dont 5 journées interdistricts U11

112 clubs régionaux  
16 Clubs désignés  
par département  
Critères : LPIFF puis DYF  
Clubs Label Jeunes FFF  
en cours de validité  
+ Encadrement Diplômé...

# PLATEAUX JOUR DE COUPE CHALLENGES U 10 / U 11

## Photos des Lauréats Départementaux Garçons saison 2018/2019



DISTRICT DES YVELINES DE FOOTBALL



## PLATEAUX JOUR DE COUPE CHALLENGES U 10 / U 11

Plateaux Challenge U10 :

Engagement : 1 équipe par club

=> Pas de finalité régionales.

=> Plateau final à 4 équipes

Plateaux Challenge Régional U11 :

Engagement : 1 équipe par club

=> Qualification de 2 équipes

pour une Finale Régionale le 13/06/2020

Plateaux Challenge DYF U10/U11 :

=> Inscription date par date : Engagement illimité

=> Pas de finalité

# PLATEAUX JOUR DE COUPE CHALLENGES U 10 / U 11

Calendrier :  
4 journées de plateaux à 4 équipes  
réparties sur la saison.

Organisation :

INFORMATION  
PARENTS  
Philosophie  
« jour de coupe »

UN ÉCHAUFFEMENT



15'

UN PROTOCOLE  
Avant et après la rencontre



5'

ÉPREUVE TECHNIQUE  
Coup de pied de réparation ou 1 c 1  
(Avant chaque rencontre)



15'

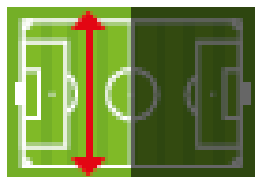
2 OU 3 RENCONTRES  
8 C 8



50' max

# Épreuve Technique : Challenge DYFOOT

## ORGANISATION DES 1 C 1 AVEC LES GARDIENS



# PLATEAUX JOUR DE COUPE CHALLENGES U 10 / U 11

## *Calendrier saison 2019/2020 :*

- 1<sup>ère</sup> Date : Samedi 16 novembre 2019
- 2<sup>ème</sup> Date : *Samedi 1<sup>er</sup> février 2020*
- 3<sup>ème</sup> Date : *Samedi 28 mars 2020*

Finale Départementale U11 :  
Samedi 9 mai 2020

Finale Régionale U11 : Samedi 13 juin 2020



# FEUILLE DE MATCH INFORMATISEE

## MODALITÉS ADMINISTRATIVES



Vidéo

DISTRICT DES YVELINES DE FOOTBALL



# FEUILLE DE MATCH INFORMATISEE

## Informations importantes

- **Création obligatoire de votre accès footclubs**  
*Voir avec votre secrétariat de club*
- **Sauvegarde de vos identifiants**  
*Changement tous les 6 mois*





# FEUILLE DE MATCH INFORMATISEE

## Informations importantes

- **Préparation de vos rencontres**

*Le vendredi midi au plus tard pour le club visiteur –  
Synchronisation vendredi soir au plus tard par le club accueillant*

- **Utilisation de la tablette le jour J**

*Validation participants et Résultats de la rencontre*

- **Transmission des informations**

*sur un site disposant d'une connexion Wifi (ou 4G partagé)  
Synchronisation le samedi soir au plus tard  
par le club accueillant*



# FEUILLE DE MATCH INFORMATISEE

## Règlementation : Annexe 11 RS DYF

Si sur une période de 3 mois  
Non utilisation de la F.M.I.

Non-utilisation de la F.M.I. (par équipe)	Sanctions
1 <sup>ère</sup> non-utilisation	Avertissement + amende de 30€
2 <sup>ème</sup> non-utilisation	Amende de 100 €
3 <sup>ème</sup> non-utilisation, et au-delà	Match perdu par pénalité au club fautif, le club adverse conservant le bénéfice des points et des buts acquis sur le terrain



# ARBITRAGE



*Tiago TINOCO*

Représentant de la C.D.A.  
au sein de la Commission



# LOIS DU JEU FOOTBALL À 8

## LES LOIS DU JEU U11

*Un football façonné pour les Jeunes ...*



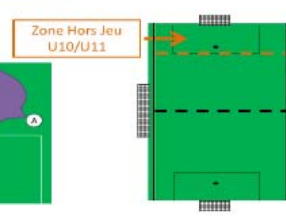
### UNE PRATIQUE ADAPTEE A CHAQUE AGE

Licenciés	U10 / U11 (2004/2003) + 3 U9 maxi /équipe avec accord médical + U12 F
Terrain	$\frac{1}{2}$ terrain football à 11 Surface de réparation de 26 m x 13 m (vous pouvez utiliser des coupelles ou des galettes de couleur pour matérialiser les quatre angles.)



# Évolution Questions ?

Coups francs	Directs ou indirects suivant l'infraction commise Adversaire(s) à 6 mètres / Suppression du coup de pied de pénalité	du jeu FA pour connaître la liste des fautes et incorrections entraînant un coup franc direct ou indirect
Coup d'envoi	Interdiction de marquer directement, adversaire(s) à 6 mètres	
Hors-jeu	Uniquement dans la zone des 13 mètres	Favoriser la construction du jeu depuis l'arrière en relançant à la main
Gardien de but	Relance à la main ou au pied ballon au sol / Pas de volée ou 1/2 volée Si infraction coup franc indirect ramené perpendiculairement à la ligne des 13 mètres (mur autorisé)	
Passe volontaire au gardien de but	Interdiction de se saisir du ballon à la main sur une passe du pied : Appliquer la règle du football à 11 Si infraction coup franc indirect ramené perpendiculairement à la ligne des 13 mètres (mur autorisé)	Le coup de pied de but doit être exécuté prioritairement par le gardien de but.
Coups de pied de but	à 9 mètres du but Ballon placé à 1 mètre à droite ou à gauche du point de réparation	

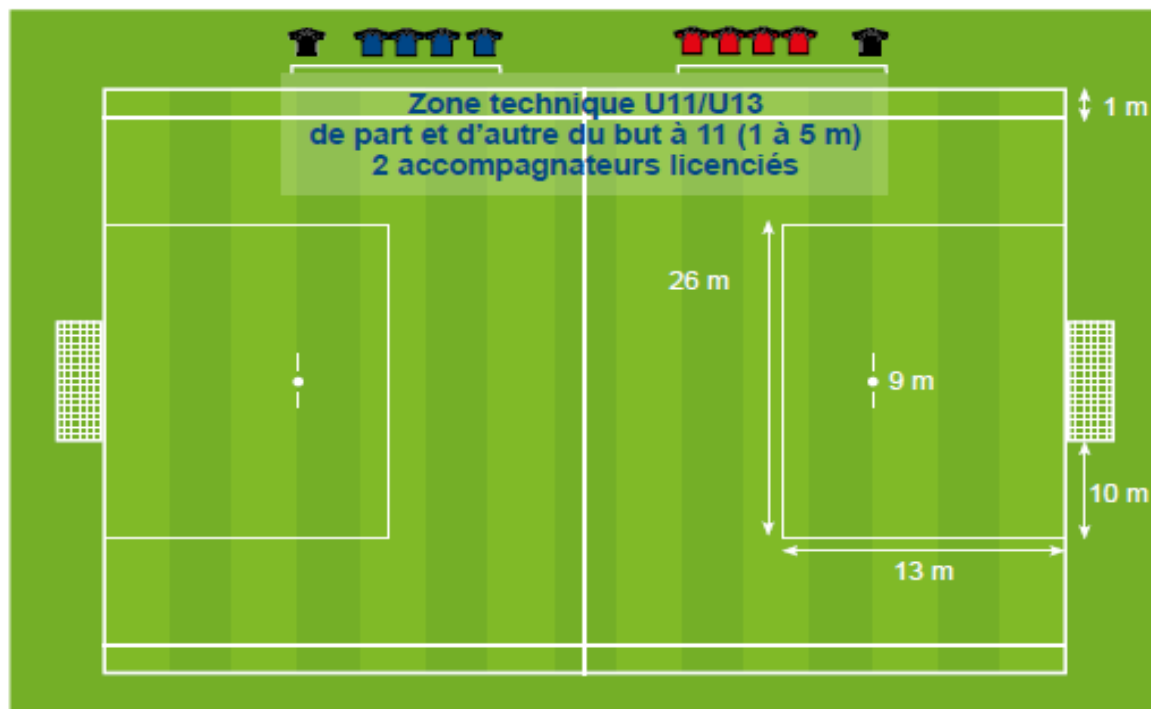


# ZONE TECHNIQUE OBLIGATOIRE

## Besoins traçage : 8 coupelles

### ESPACES DE JEU

(1/2 terrain à 11)



**Zone centrale (entre les 2 terrains) réservée exclusivement aux arbitres-assistants (joueurs U13 / Dirigeant U11)**

**Obligation : Parents derrière la main courante ou à 5 mètres des lignes du terrain si pas de barrières**

**Campagne de sensibilisation à venir !**



# APPRENTISSAGE DU RÔLE D'ARBITRE ET D'« ARBITRE ASSISTANT » EN U11

Quels outils sont mis à votre disposition :

1. Pour former vos arbitres aux règles du jeu.
2. Pour former vos arbitre-assistants.

1. Le livret des lois du jeu « Foot à effectif réduit »
2. Le guide de l'« Arbitrage à la touche »
3. Le diaporama sur « les gestes élémentaires de l'arbitre-assistant »
4. Les jeux réduits à mettre en place à l'entraînement pour faciliter les apprentissages du rôle d'arbitre-assistant

**Outils à télécharger prochainement (mise à jour à venir) sur notre site internet**

**Envoi par email aux responsables de catégorie identifiés (coordonnées à confirmer)**

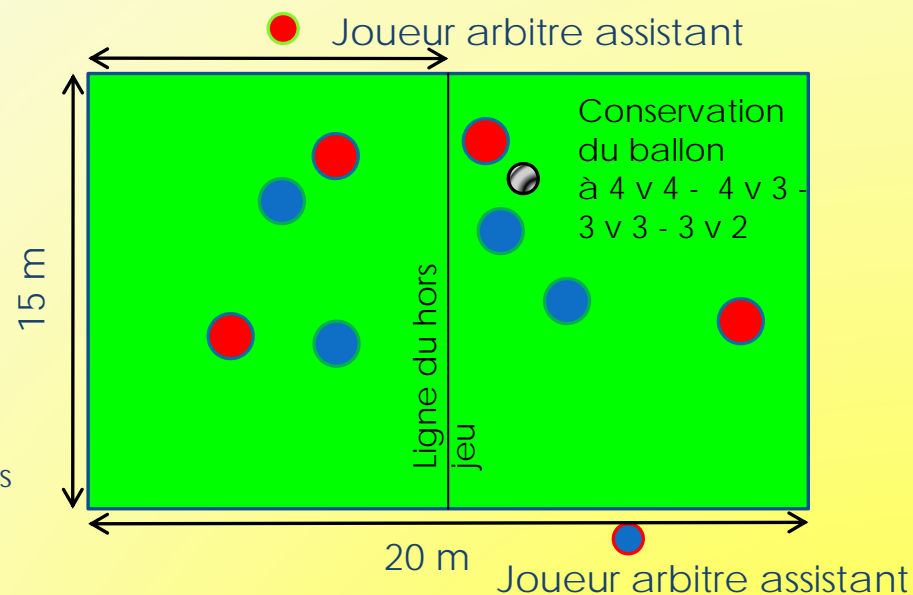


# Initiation aux Gestes élémentaires du joueur Arbitre - assistant



# Apprentissage du rôle de « Joueur Arbitre assistant » lors des séances d'entraînement U11

- Objectif : initier les joueurs au rôle d'arbitre assistant lors des rencontres
- Mise en place d'un jeu réduit sur 15 minutes.
  - Phase de jeu : conserver
  - Thème : recherche du jeu en triangle
- But du jeu : réaliser 6 passes consécutives sans interception
- Organisation :
  - Diviser les équipes en 2 groupes de 4 à 6 joueurs par équipe
  - Installer 2 terrains de jeu réduit :
    - à 3 c 3 ou 4 c 3 ou 4 c 4...
    - + 2 à 4 joueurs arbitres assistants (à tour de rôle)
- Règle du jeu : Touche au pied
- Temps de jeu : selon le nombre de joueurs
  - 4 à 5 séquences de 2' à 3' de travail
  - Rotation : 30'' de récupération
- Intervertir les rôles après chaque séquence de jeu
- Matériel :
  - 2 jeux de 6 chasubles à utiliser comme dossards puis comme drapeau de touche.




- Objectif : apprentissage du rôle d'arbitre assistant :
  - Apprentissage des déplacements et placements
  - Apprentissage de la gestuelle de l'arbitre assistant :
  - Comment signaler les hors jeu
- Temps d'arbitrage :
  - 2' à 3' de travail par doublette
  - 30'' pour la rotation
- Matériel :
  - 2 chasubles à utiliser comme drapeau de touche puis comme dossards.





# Apprentissage du rôle de « Joueur Arbitre assistant » lors des séances d'entraînement U11

- ▶ Objectif : initier les joueurs au rôle d'arbitre assistant lors des rencontres
- ▶ Mise en place d'un jeu réduit sur 15 minutes.
  - ▶ Phase de jeu : conserver - progresser
  - ▶ Thème : recherche du jeu en triangle
- ▶ But du jeu : Stopper le ballon derrière la ligne adverse
- ▶ Organisation :
  - ▶ Diviser les 2 équipes en 2 groupes de 4 à 6 joueurs
  - ▶ Installer 2 terrains de jeu réduit :  
à 3 c 3 ou 4 c 3 ou 4 c 4 ...  
+ 2 à 4 joueurs arbitres assistants (à tour de rôle)
- ▶ Règle du jeu :
  - ▶ Touche au pied, adversaire à 3 mètres ;
  - ▶ Hors-jeu à mi-terrain (sur 15 mètres) ;
  - ▶ Coup de pied de but à effectuer dans la zone de stop balle ;
  - ▶ Coup de pied de coin à effectuer aux angles du terrain par une passe en retrait.
- ▶ Temps de jeu : selon le nombre de joueurs
  - ▶ 4 à 5 séquences de 2' à 3' de travail
  - ▶ Rotation : 30'' de récupération
- ▶ Intervertir les rôles après chaque séquence de jeu
- ▶ Matériel :
  - ▶ 2 jeux de 6 chasubles à utiliser comme dossards puis comme drapeau de touche.



- ▶ Objectif : apprentissage du rôle d'arbitre assistant :
  - ▶ Apprentissage des déplacements et placements
  - ▶ Apprentissage de la gestuelle de l'arbitre assistant :
    - ▶ Comment signaler les sorties en touche, les sorties de but, les coups de pied de coin, les hors jeu
  - ▶ Temps de jeu : 2' à 3' de travail par doublette
  - ▶ 30'' pour la rotation
- ▶ Matériel :
  - ▶ 2 chasubles à utiliser comme drapeau de touche puis comme dossards.



# GUIDE INTERACTIF DU FOOTBALL DES ENFANTS



Ce PDF est **DYNAMIQUE** :  
vous pouvez naviguer  
en cliquant sur  
les boutons présentant  
cette forme.

**DIRECTION TECHNIQUE NATIONALE**

Développement et animation des pratiques



# Modélisation de la pratique du Football pour les catégories U6 à U13.

La Fédération Française de Football via la Direction Technique Nationale (DTN) met à disposition des clubs un document interactif présentant une modélisation de la pratique du Football pour les joueur(e)s des U6 aux U13.

Ce document PDF propose une saison « clé en main » pour les encadrants des catégories U13.

**Vous pouvez toujours le télécharger sur le site de la fédération ([G.I.F.E.](#)) ou via [le site du District.](#)**

Il comprend :

- *Les objectifs visés par catégorie et par période dans la saison ;*
- *Des fiches synthèse pour chaque catégorie ;*
- *Des vidéos définissant les nouvelles pratiques préconisées ;*
- *Des contenus techniques détaillés permettant une organisation plus aisée des séances, des rencontres, des plateaux et des journées événementielles.*





# TECHNIQUE

**Le Même temps de jeu pour Tous !  
Un Droit pour les Enfants...  
Un Devoir pour les Educateurs !**



# Initiation à la JONGLERIE en U11

## Rappel des Objectifs :

Initiation à la technique individuelle :  
maîtrise du ballon

Amélioration de la Concentration lors  
de la réalisation d'un geste technique

Autonomie : Collaboration avec un  
partenaire, adversaire de jeu pour  
le comptage des jongles en statique

Défi collectif : prise en compte du résultat  
des 8 meilleurs joueurs de l'équipe

# Initiation à la JONGLERIE en U11

## Protocole :

- Le but est de faire le **maximum de jongles consécutifs** (sans surface de rattrapage) en un temps donné : sur **30''** pour le  **pied droit**, puis sur **30''** pour le  **pied gauche**, avec obligation de reposer le pied de frappe au sol après chaque touche de balle et enfin, sur **20''** pour la **tête**.
- Le signal de départ est donné par l'Éducateur chronométrateur.
- Si le ballon tombe au sol avant la fin du temps imparti, le joueur peut jongler à nouveau, **mais en reprenant le comptage à zéro**.
- Une seule tentative par joueur.
- Il n'y a pas de nombre maximal de jongles à atteindre. C'est le score obtenu qui est retenu et inscrit sur la feuille de suivi.



# ÉPREUVE DE JONGLERIE U11



## Objectif :



*Jonglage statique en miroir :  
Effectuer le maximum de jongles :*

*Pied droit sur 30'' /*

*Pied gauche sur 30''*

*et Tête sur 20''*

*Avec obligation de reposer  
le pied de frappe au sol  
après chaque touche de balle*

# LA MI-TEMPS CATÉGORIE U11

## LA MI-TEMPS DES U11

PAUSE	MI-TEMPS OU INTER-MATCH
Durée ?	5 minutes
Où ?	Sur le terrain ou aux vestiaires
Qui ?	Les joueurs et l'éducateur (max 2 adultes licenciés)
Les bonnes attitudes ?	Faire boire les enfants Parler calmement et sans précipitation
Les points importants ?	<b>Se calmer</b> Revenir sur les principes de jeu. <b>Donner la parole aux enfants.</b> <ul style="list-style-type: none"><li>• Est-on bien organisé ? Par rapport au système de jeu</li><li>• Les choses que l'on voulait faire ? Celles que l'on a bien réalisées ?</li><li>• Se limiter à un point offensif et un point défensif</li></ul> Positiver et valider les objectifs de la seconde période ou rencontre. Faire les rotations nécessaires. <b>Encourager</b>
Sur quels éléments rebondir ? <b>Se limiter à 1 point</b>	<b>Les phases de jeu :</b> Mon équipe a la ballon, mon équipe n'a pas la ballon et les transitions. <b>Principes de jeu :</b> Occupation du terrain... <b>Intentions de jeu :</b> Privilégier les attitudes positives, les initiatives de vos joueurs dans le jeu





# FORMATION DES ENCADRANTS

Pour celles et ceux qui souhaitent se former :

## Certificat Fédéral Football niveau 1

- C.F.F. 1 module U9-U11 de 2 x 16 heures pendant les vacances de la Toussaint (28 au 31 octobre 2019) et de Printemps (6 au 10 avril 2020)
- C.F.F. 1 module U9 ou U11 de 16 heures pendant les vacances d'Hiver (février 2020) et hors vacances scolaires en décembre 2019 et juin 2020 en fonction de la demande.

## Certificat Fédéral Football niveau 2

- C.F.F. 2 module U13-U15 de 2 x 16 heures en Internat hors vacances scolaire en février 2020
- C.F.F. 2 module U13 ou U15 de 16 heures pendant les vacances de la Toussaint (octobre 2019) et de Printemps (avril 2020)

*(Pré-inscription sur notre site Internet rubrique « Formation »)*

Contact : Kévin - Département Technique 01 80 92 80 29  
administration@dyf78.fff.fr





## PROTOCOLE DE COURTOISIE U 6 À U 13



*Football Animation*

### AVANT LE MATCH

LES EDUCATEURS DES 2  
EQUIPES ET LEURS JOUEURS  
SE RÉUNISSENT AU CENTRE  
DU TERRAIN AUTOUR DE  
L'ARBITRE.

ILS SE SERRENT LA MAIN  
ET SE SOUHAITENT  
« BON MATCH ».

### PENDANT LE MATCH

LAISSONS JOUER  
LES ENFANTS.  
AIDONS LES ARBITRES.  
QU'ILS CONTRIBUENT  
À L'APPRENTISSAGE DES

RESPECTONS  
LEURS CHOIX ET  
L'ESPRIT SPORTIF



*Football Animation*

### APRES LE MATCH

JOUEURS, ENCADREMENT  
ET ARBITRES SE RÉUNISSENT  
AU CENTRE DU TERRAIN.

ILS SE SERRENT LA MAIN  
ET SE FELICITENT  
MUTUELLEMENT  
« MERCI POUR CE BON  
MATCH ».

**PROTOCOLE A METTRE EN PLACE  
CHAQUE SAMEDI  
SUR LES TERRAINS YVELINOIS**



# COMMUNICATION

Contacts :

Secrétariat Football Animation

Alexandre OGEREAU: 01 80 92 80 22

Email : [administration@dyf78.fff.fr](mailto:administration@dyf78.fff.fr)

Département Technique

Franck BARDET – C.T.D. D.A.P. :

01 80 92 80 30 / 06 74 35 43 51

Email : [administration@dyf78.fff.fr](mailto:administration@dyf78.fff.fr)

L'Adresse du Site Internet  
est toujours : <http://dyf78.fff.fr>





# DISTRICT DES YVELINES DE FOOTBALL

Merci de votre Attention



**Le Même temps de jeu pour Tous !  
Un Droit pour les Enfants...  
Un Devoir pour les Educateurs !  
Merci pour eux !**

DISTRICT DES YVELINES DE FOOTBALL

