



DISTRICT DES YVELINES DE FOOTBALL

**Critériums Départementaux
U12 - U13
Saison 2018-2019**



Sommaire

- 1 • *Présentation*
- 2 • *Calendrier de la saison U.13*
- 3 • *Organisation de la Pratique U13*
- 4 • *Modalités administratives
(Feuille de match/jonglerie, etc.)*
- 5 • *La Gestion des Plateaux et Rencontres
Protocole de Courtoisie (Fair-play)*
- 6 • *Épreuves Techniques*
- 7 • *Rappel des Lois du Jeu - Apprentissage Arbitrage*
- 8 • *Informations & Questions diverses*

CALENDRIER CRITERIUMS U13

Date		U13	
		U13 Espoirs	U13 crit dpt
14-sept	Ven 5		Réunion Clubs
15-sept	AM	J1 - Phase 1	
22-sept		J2 - Phase 1	INTERCLUBS
29-sept		J3 - Phase 1	Challenge Automne J1
06-oct		J4 - Phase 1	Festival Foot U13
13-oct		J5 - Phase 1	Challenge Automne J2
20-oct	VS	CY FUTSAL	CY FUTSAL
21-oct	VS	CY FUTSAL	CY FUTSAL
27-oct	VS	FORMATION DIRIGEANTS U13	
03-nov	VS	CY FUTSAL	CY FUTSAL
04-nov	VS	CY FUTSAL	CY FUTSAL
05-nov	Lun 5	Réunion Phase 2	
10-nov		Plateau intermédiaire	J1
17-nov		J1 - Phase 2	J2
24-nov		Festival Foot U13	Festival Foot U13
01-déc		J2 - Phase 2	J3
08-déc		J3 - Phase 2	J4
15-déc		FD Détection	FD Détection
		FORMATION DIRIGEANTS FOOTBALL ANIMATION	
22-déc	VS	CY FUTSAL	CY FUTSAL

Date		U13	
		U13 Espoirs	U13 crit dpt
05-janv	VS	CY FUTSAL	CY FUTSAL
06-janv	Dim	CY FUTSAL	CY FUTSAL
12-janv	Sam	CY FUTSAL	CY FUTSAL
13-janv	Dim	CY FUTSAL	CY FUTSAL
19-janv		J4 - Phase 2	J5
20-janv	Dim	J. Coupe Futsal	J. Coupe Futsal
26-janv		J5 - Phase 2	J6
02-févr		Festival Foot U13	Festival Foot U13
09-févr		J6 - Phase 2	J7
16-févr		J7 - Phase 2	J8
23-févr	VS	Festival Foot U13	Festival Foot U13
16-mars		J8 - Phase 2	J9
23-mars		J9 - Phase 2	J10
30-mars		J10 - Phase 2	J11
06-avr		Tournoi Départementale Festival Foot U13	
13-avr		J11 - Phase 2	J12
20-avr	Pâq./VS	CY FUTSAL 1/2	CY FUTSAL 1/2
21-avr		CY FUTSAL 1/2	CY FUTSAL 1/2
04-mai	VS	Tournoi Régionale Festival Foot U13	
11-mai		Phase 3 - J1	J13
18-mai		Phase 3 - J2	J14
25-mai		Phase 3 - J3	J15

JOURNÉES D'ACCUEIL U13

U 13
Samedi 22 septembre

❖ Pas de journée fédérale spécifique
Accueil des licenciés au sein du club
entre le 1^{er} et le 21 septembre 2018

❖ 1^{ère} journée le 22/09/2018 : **Journée Interclubs.**
Formule Festi-foot ou rencontres à 8
Effectuer le protocole de courtoisie (fair-Play)
complet avec lecture de la charte (G.I.F.E.).



U10/U11

INTERCLUBS
SAMEDI 22 SEPTEMBRE 2018

U12/U13

INTERCLUBS « UNE JOURNÉE D'ÉCHANGES »
UN TEMPS SPORTIF

**PHILOSOPHIE
ET OBJECTIFS**

UN ÉCHAUFFEMENT*
 15'

UN PROTOCOLE*
 Avant et après la rencontre
 5'

ACTIVITÉ FOOT 3 C 3 À 8 C 8
 50' maximum

Objectif
 Le but d'une telle journée est l'amélioration des relations entre les différents clubs du département, en favorisant le contact et la communication sur plusieurs (2) catégories d'âge.

Organisation
 Deux clubs ont été associés pour la journée par la Commission F.A. Ensuite les clubs s'auto-gèrent. Vous vous arrangez entre vous pour définir les lieux & horaires des rencontres. Possibilité de faire U11 & U13 en même temps, sur un même lieu ou séparément.

QU'EST CE QU'UN INTERCLUBS ?


**EXEMPLES D'ORGANISATION
D'UN INTERCLUBS U11 À U13**

Effectif : U11 à U13
Pratique : 8 x 8
Suppléants : 0 si possible
Nombre d'équipes : 4 équipes U11
 4 équipes U13
Temps de jeu : 3 x 16 minutes U11
 3 x 20 minutes U13
Espace de jeu : Terrain football à 11
Matériel :
 > Ballons n°4
 > Coupelles (pour sécuriser les aires de jeu)
 > 36 cônes ou jalons
 > 6 jeux de 5 chasubles
 > 1 pharmacie

Horaires	Rotations	Terrains	
9 h 45	Accueil	½ Terrain 1	½ Terrain 2
10 h 15	Rotation 1	Rencontre 1 U11	Rencontre 1 U11
10 h 35	Rotation 2	Rencontre 1 U13	Rencontre 1 U13
10 h 55	Rotation 3	Rencontre 2 U11	Rencontre 2 U11
11 h 15	Rotation 4	Rencontre 2 U13	Rencontre 2 U13
11 h 35	Rotation 5	Rencontre 3 U11	Rencontre 3 U11
11 h 55	Rotation 6	Rencontre 3 U13	Rencontre 3 U13
12 h 15	Pique-nique et verre de l'amitié		

On peut imaginer un système de vagues pour que les équipes jouent un match sur deux. Dans les temps faibles, les équipes concernées pourront participer à un atelier éducatif.

ORGANISATION

 **Programmation : 22/09/2018**

Interclubs U10 à U13
Journée du 22 septembre 11/09/2018

CATEGORIE	U11	U13	CATEGORIE	U11	U13	CATEGORIE	U11	U13	CATEGORIE	U11	U13
HOUILLES AC 1	4	4	MAUREPAS AS	4	2	MAULOISE US	2	2	PORT MARLY CS	2	1
MAISON LAFFITTE FC	4	4	RAMBOUILLET FC	4	2	GUERVILLE ARNOUVILLE AS	2	2	MESNIL LE ROI AS	2	1
HOUILLES AC 2	4	0	CARRIERES GRESILLONS AS	4	2	VAUXOISE ES	2	2	MESNIL ST DENIS AS	2	1
CONFLANS FC	6	0	VERNEUIL SUR SEINE US	4	2	MEULAN CN	2	2	MONTFORT FC	2	2
SARTROUVILLE FC	4	4	VALLEE 78 FC	4	2	PERRAY FOOT ES	2	2	NEAUPLE PONT RC 78	2	1
CHATOU AS	4	2	ELANCOURT OSC	4	2	ST ARNOULT FC	2	2	MEZIERES AJSL	2	1
MAGNANVILLE FC	4	4	CELLOIS CS	3	3	LOUVECIENNES	2	2	BONNIERES FREUSE FC	2	1
LIMAY ALJ	4	4	CARRIERES S/S US	3	3	CLAYES SOUS BOIS USM	2	2	BOUAFLE FLINS ES	2	1
AUBERGENVILLE FC	4	3	VILLENES ORGEVAL FC	3	2	MEZY/HARDRICOURT US	2	2	ABLIS FC SUD 78	1	1
GARGENVILLE STADE	4	3	MANTES LA VILLE FC	3	2	EPONE USBS	2	2	CHAVENAY ASL	1	1
HOUDANAISE REGION FC	4	3	CHAMBOURCY ASM	2	2	ST CYR AFC	2	2	ECQUEVILLY EFCE	1	1
ETANG ST NOM ES	4	3	ACHERES CS	2	2	POISSY AS	2	2	TRIEL AC	1	1
VIROFLAY USM	4	2	CONFLANS PLM	2	2	COIGNIERES FC	2	2	GAMBAIS AS	1	1
VOISINS FC	5	2	MAURECOURT FC	2	2	MAGNY 78 FC	2	2	POIGNY US	1	1
MARLY LE ROI US	4	2	MONTIGNY LE BX AS	6	4	FOURQUEUX OMS	2	2	VERNOLITAIN STADE	1	1
TRAPPES ES	4	4	VERSAILLES 78 FC	6	4	MANTES USC	2	2	MUREAUX OFC	1	1
VELIZY ASC	4	1	HOUILLES SO	3	3	ISSOU AS	2	1	PORCHEVILLE FC	1	1
GUYANCOURT ES	4	0	CROISSY US	2	2	ROSNY CSM	0	2	FONTENAY ST PERE AS	1	1
JOUY EN JOSAS AS	4	1	ST GERMAIN FC	4	2	BEYNES/MAREIL	2	2	CRAVENT FC	1	1
			VERSAILLES JUSSIEU AS	1	1				DAMMARTIN EN SERVE AS	1	1
			BOIS D'ARCY AS	2	2						

 **PROGRAMMATION**

**CHALLENGE
D'AUTOMNE**

U 13

29/09 & 13/10/2018
2 journées

Groupes à 1 ou 2 équipes :
Formule plateaux
à 4 équipes avec
3 rencontres de 20'


**CRITÉRIUM
DÉPARTEMENTAL**

U 13

Du 10 novembre 2018
au 25 mai 2019

Formule classique
Groupes de 1 & 2
Poules de 8 à 16 équipes

Modification inscriptions :
jusqu'au 29 septembre 2018
Diffusion des calendriers :
mi-octobre



DISTRICT DES YVELINES DE FOOTBALL

Pré-rempli ou à remplir AVANT MATCH	
N° match	13982855
Compétition	U13 Crit Espoir
Journée/Tour	3
Phase	Poule C
Date	01/10/2011
Heure	18H
CLUB RECEVANT	S27000 NOM DU CLUB RECEVANT
CLUB VISITEUR	S27999 NOM DU CLUB VISITEUR

RESERVES D'AVANT MATCH

Vous indiquez ici les réserves éventuelles que vous avez à faire sur les licenciés de l'équipe adverse (absences licences, délai qualifications)
(voir modèles sur le site du DYF)

Signature des capitaines ou dirigeants responsables (pour Jeunes) Signature de l'arbitre

Signature des dirigeants responsables Signature Arbitre

A remplir AVANT le match

OBSERVATIONS D'APRES MATCH

Protocole= Avant-Pendant-Après de courtoisie a été respecté : (entourez la mention utile)

OUI ← NON

Si non, pourquoi?

Vous indiquez ici aussi vos observations d'après match c.a.d après que la rencontre ait débuté, les noms des éventuels blessés et le type de blessure. Dans le cas d'exclusion l'arbitre indique le nom du joueur et le motif (il n'oublie pas aussi d'envoyer un rapport plus détaillé au DYF)

Signature des capitaines ou dirigeants responsables (pour Jeunes) Signature de l'arbitre

Signature des dirigeants responsables Signature


RESERVES TECHNIQUES A TRANSCRIRE PAR L'ARBITRE

Seul l'arbitre est habilité à écrire dans cette case si vous avez fait une réserve technique pendant le match. Il doit transcrire exactement ce que vous lui avez dit. Il ne peut refuser de prendre votre réserve technique

Signature des capitaines ou dirigeants responsables (pour Jeunes) Signature de l'assistant arbitre Signature de l'arbitre

Signature des dirigeants Signature Signature

A remplir APRES le match



DISTRICT DES YVELINES DE FOOTBALL

DISTRICT DES YVELINES DE FOOTBALL

PROTOCOLE DE COURTOISIE U 6 à U 13

AVANT LE MATCH


LES EDUCATEURS DES 2 EQUIPES ET LEURS JOUEURS SE RÉUNISSENT AU CENTRE DU TERRAIN AUTOUR DE L'ARBITRE.

ILS SE SERRENT LA MAIN ET SE SOUMETTENT A UN BON MATCH !!

PENDANT LE MATCH

LAISSONS JOUER LES ESPANTS, AIDONS LES ARBITRES, QU'ILS CONTRIBUENT A L'APPRENTISSAGE DES

RESPECTONS LEURS CHOIX ET L'ESPRIT SPORTIF !!



APRES LE MATCH

JOUEURS, ENCADREMENT ET ARBITRES SE REUNISSENT AU CENTRE DU TERRAIN.

ILS SE SERRENT LA MAIN ET SE FELICITENT MUTUELLEMENT MERCI POUR CE BON MATCH !!

PROTOCOLE A METTRE EN PLACE CHAQUE SAMEDI SUR LES TERRAINS YVELINOIS

DISTRICT DES YVELINES DE FOOTBALL

PROTOCOLE DE COURTOISIE U 6 À U 13

AVANT LE MATCH
 LES EDUCATEURS DES 2 EQUIPES ET LEURS JOUEURS SE RÉUNISSENT AU CENTRE DU TERRAIN AUTOUR DE L'ARBITRE.
 ILS SE SERRENT LA MAIN ET SE SOUHAITENT « BON MATCH ».

PENDANT LE MATCH
 LAISSONS JOUER LES ENFANTS.
 AIDONS LES ARBITRES. QU'ILS CONTRIBUENT A L'APPRENTISSAGE DES
 RESPECTONS LEURS CHOIX ET L'ESPRIT SPORTIF

Football Animation



DISTRICT DES YVELINES DE FOOTBALL

APRES LE MATCH
 JOUEURS, ENCADREMENT ET ARBITRES SE RÉUNISSENT AU CENTRE DU TERRAIN.
 ILS SE SERRENT LA MAIN ET SE FELICITENT MUTUELLEMENT « MERCI POUR CE BON MATCH ».

PROTOCOLE A METTRE EN PLACE CHAQUE SAMEDI SUR LES TERRAINS YVELINOIS

PHILOSOPHIE ET OBJECTIFS DES RENCONTRES « CRITÉRIUM » U12/U13

- P**ermettre et garantir un temps de jeu égal à tous(tes),
- L**aisser jouer les enfants,
- A**ccueillir les erreurs et valoriser les réussites,
- I**nciter les enfants à prendre des initiatives,
- S**e servir de la rencontre comme d'un baromètre du progrès des enfants,
- I**mpliquer les joueurs sur les différents postes,
- R**appeler les apprentissages éducatifs et sportifs de la semaine.



CRITÉRIUM

UN ÉCHAUFFEMENT*



15'

UN DÉFI TECHNIQUE*



15'

UN PROTOCOLE*

Avant et après la rencontre



5'

¹ RENCONTRE 8 C 8



Temps de jeu
4 x 15' = 60'



CRITÉRIUM DÉPARTEMENTAL Catégorie U13

DEFI TECHNIQUE = EPREUVE DE JONGLERIE

OBLIGATOIRE ET SYSTEMATIQUE AVANT
TOUTES LES RENCONTRES U13

SUR TOUS LES CRITERIUMS
(ESPOIR & DEPARTEMENTAUX)



Inscription du score sur la feuille de match

DISTRICT DES YVELINES DE FOOTBALL

Pré-remplir ou à remplir AVANT MATCH

N° match: 13992855 N° minitel/web: 53520.1
 Compétition: U11 / U13 Critérium Terrain: Eiffel
 Journée/Tour: 3
 Phase & Poule: Poule C
 Date & Heure: Samedi 01/10/2011 à 16H
 Total des 8 meilleures jongleries (spécifique U13)

CLUB RECEVANT: Code Club: NOM DU CLUB RECEVANT
 CLUB VISITEUR: Code Club: NOM DU CLUB VISITEUR

Après prolongation: oui / non
 Signature de l'arbitre: Signature Arbitre

Feuille de Match à renvoyer à:
 DISTRICT DES YVELINES DE FOOTBALL
 B.P. 90616
 78053 Saint Quentin en Yvelines Cedex

Tableau des Blessures et Expulsions:

N°	N° Licence ou N° Carte Bleue	NOM - Prénom	Motif	Avant match	Après match
1					
2					
3					
4					
5					
6					
7					
8					
9					
10					
11					
12					

Tableau des Dirigeants:

N°	N° Licence ou N° Carte Bleue	NOM - Prénom	Avant match	Après match
1				
2				
3				
4				
5				
6				
7				
8				
9				
10				
11				
12				

Tableau des Joueurs:

N°	N° Licence ou N° Carte Bleue	NOM - Prénom	Motif	Avant match	Après match
1					
2					
3					
4					
5					
6					
7					
8					
9					
10					
11					
12					

Autres dirigeants:

N°	N° Licence ou N° Carte Bleue	NOM - Prénom	Avant match	Après match
1				
2				
3				
4				
5				
6				
7				
8				
9				
10				
11				
12				

Annotations:

- En U12/U13 mettre un **T** en face des joueurs ayant fait l'arbitre assistant. Pour les autres catégories le nom de l'arbitre assistant est obligatoire.
- Idem que la partie Recevant pour le remplissage.
- A remplir AVANT le match.
- A remplir APRES le match.

Épreuve de Jonglerie U13

Rappel des Objectifs :

Perfectionnement de la technique individuelle : maîtrise du ballon

Amélioration de la Concentration lors de la réalisation d'un geste technique

Autonomie : Collaboration avec un partenaire, adversaire de jeu pour le comptage des jongles en statique

Défi collectif : prise en compte du résultat des 8 meilleurs joueurs de l'équipe

Épreuve de Jonglerie U13

- Cette épreuve sera organisée avant le début des rencontres et les résultats sportifs seront inscrits sur la fiche règlementaire ainsi que la feuille de match.
- Les joueurs des 2 équipes sont associés par 2 sous le format « miroir ». Le n°1 de l'équipe A, avec le n°1 de l'équipe B, etc. Ils sont chargés de compter alternativement les jongles effectuées par le joueur adverse.
- Ils commencent par la jonglerie « pied droit ». A l'issue, ils communiquent leurs résultats aux éducateurs présents ; le joueur de l'équipe A communique le score du joueur B et vice versa.
- L'éducateur du club recevant, note alors les scores sur la feuille sous le regard de l'éducateur visiteur qui chronomètre.
- Les joueurs réitèrent ensuite la même procédure pour la jonglerie « pied gauche » puis la « tête ».

Épreuve de Jonglerie U13

Protocole :

- Le but est de faire le maximum de jongles **consécutifs (sans surface de rattrapage) en un temps donné : sur 1' pour le pied droit, puis sur 1' pour le pied gauche, avec obligation de reposer le pied de frappe au sol après chaque touche de balle et enfin, sur 30'' pour la tête.**
- Le signal de départ est donné par **l'Éducateur chronométrateur.**
- Si le ballon tombe au sol avant la fin du temps imparti, le joueur peut jongler à nouveau, **mais en reprenant le comptage à zéro.**
- Une seule tentative par joueur.
- Il n'y a pas de nombre maximal de jongles à atteindre. C'est le score obtenu qui est retenu et inscrit sur la feuille.



Épreuve de Jonglerie U13



Objectif :



Jonglage statique en miroir :
Effectuer le maximum de jongles :
Pied droit sur 1' /
Pied gauche sur 1'
et Tête sur 30''
Avec obligation de reposer
le pied de frappe au sol
après chaque touche de balle



DISTRICT DES YVELINES DE FOOTBALL

Modalités administratives

- ❖ Pour toutes demandes (**modifications horaires, lieux etc.**), merci d'adresser un courrier officiel du club (via l'adresse email @lpiff.fr) à la Commission Football Animation, au plus tard le lundi qui précède avant 12h00.
- ❖ Les feuilles de matches et de jonglerie sont à **retourner par scan** (procédure sur le site du DYF) le lundi avant 23h ou par courrier **avant le mardi 12h00.**



Phase Départementale 2018/2019

Tour 1 : Samedi 6 octobre 2018

Tour 2 : Samedi 24 novembre 2018

Tour 3 : Samedi 2 février 2019

Tour 3 : Samedi 23 février 2019

Finale Départementale : Samedi 6 avril 2019

Site d'accueil : en attente de candidatures

Finale Régionale : Samedi 4 mai 2019



FESTIVAL FOOTBALL U 13 PITCH

Finale Départementale : Samedi 6 avril 2019
Présence au tirage au sort des poules obligatoire

Organisation :

Sur le même principe que la saison dernière :
 Sous forme de plateau avec des Épreuves
 rencontres + défi(s) technique(s) + Quiz Educatif (en finale)



Recherche site d'accueil ! Contactez-nous !

Jour de Coupe Futsal U12 & U13

Dates de plateaux par année d'âge :
Cf. Calendrier
Sous réserve de disponibilité des gymnases



LOIS DU JEU

Pas de modification
Questions ?
Documentation disponible sur notre site internet rubrique « Pratique Football Animation U12-U13 »

LES LOIS DU JEU U13
Un football façonné pour les jeunes ...

UNE PRATIQUE ADAPTEE A CHAQUE AGE

Lois	U12 / U13 (2000/2001)
Terrain	Surface de réparation de 20 m x 13 m (voir planche tableau des règles ou des schémas de terrain pour matérialiser les quatre angles.)
Zone Technique	A droite et à gauche du but à 11 (12 mètres de long maximum)
Buts, filets ou sol	Buts : Taille N°4 Balle : Taille N°4
Effectif	8 joueurs dont 1 gardien de but : 8 x 8 (4 remplaçants maxi/Éq.)
Remplacement	Lors d'un arrêt de jeu, après accord de l'arbitre et après la partie du joueur remplacé, l'entraîneur à hauteur de la ligne médiane.
Équipement	Protège-tibias obligatoires Les armures de type militaire ne sont pas autorisées. Arbitrage central effectif en présence par les arbitres = Football animation.
Arbitrage	Arbitrage à la touche par les joueurs remplaçants : 15' par joueur : rotation à chaque pause coaching et mi-temps. Formule Minutes : 60' / 2 x 30' / mi-temps de 5'
Temps de jeu	Pause coaching de 2' obligatoires à la 15ème minute de chaque période. Participation de tous les joueurs à au moins 50% du temps de jeu. Éducateur responsable du respect du temps de jeu minimum / arbitre.
Coup francs	Droits ou indirects suivant l'infraction commise. Adversaire(s) à 6 mètres / Suppression de coup de pied de pénalité.
Coup francs	Interdiction de marquer directement, adversaire(s) à 6 mètres.
Hors-jeu	A partir de la ligne médiane (règle de Football à 11).
Passes volontaires au gardien de but	Relance à la main ou au pied balle au sol / Pas de volée ou 1/2 volée. Si infraction coup franc indirect rompu perpendiculairement à la ligne des 13 mètres (pour autoriser).
Gardien de but	Interdiction de se saisir de balle à la main sur une passe de pied : Appeler la règle de Football à 11. Si infraction coup franc indirect rompu perpendiculairement à la ligne des 13 mètres (pour autoriser).
Coup de pied de but	Balle placée à 9 mètres du but. Buts placés à 1 mètre à droite ou à gauche du point de réparation.

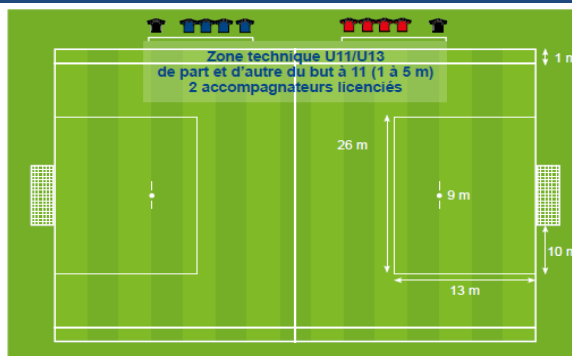
LES LOIS DU JEU U13

- Arbitrage à la touche des joueurs U12 à U13 avec la responsabilité de l'entraîneur / Passage éphémère de tous les joueurs au cours de la saison.
- Consultez la liste des 17 Lois du jeu FA pour connaître la liste des Fautes et les sanctions prévues.
- Faciliter la construction du jeu depuis l'arrière en relançant à la main.
- Le coup de pied de but doit être exécuté prioritairement par le gardien de but.

Zone Technique Obligatoire

ESPACES DE JEU

(1/2 terrain à 11)



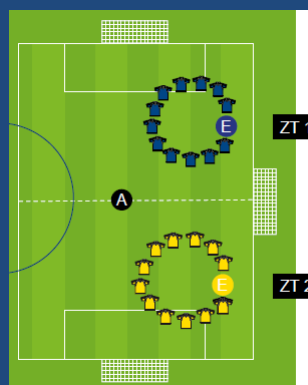
Zone centrale (entre les 2 terrains) réservée exclusivement aux arbitres assistants

Obligation : Parents derrière la main courante
ou à 5 mètres des lignes du terrain si pas de barrières
Campagne de sensibilisation à venir !

PAUSE COACHING catégorie U13

Objectif

- Inciter les Educateurs à **faire preuve de modération** sur les **conseils prodigués aux joueur(se)s U12 & U13** lors des rencontres qu'ils seront amenés à coacher tout au long de la saison.
- Endiguer les **dérives des encadrants** qui téléguident les joueurs ;
- **Limitation des interventions** des Educateurs au cours de la partie ;
- **Optimisation des conseils** donnés par les Educateurs :
Uniquement des **encouragements** et des **renforcements positifs** relatifs aux tentatives et aux attitudes des enfants ;
- **Intervention et conseils ciblés** pendant les deux (2) minutes de la pause coaching.




ZT : Zone Technique
A : Arbitre
E : Entraineur


PAUSE COACHING catégorie U13

PAUSE	COACHING 1	COACHING 2
Quand ?	A la 15 ^{ème} minutes de jeu - Décision de l'arbitre	A la 45 ^{ème} minutes de jeu - Décision de l'arbitre
Durée ?	2 minutes	2 minutes
Où ?	Sur le terrain à l'angle des 13 mètres	Sur le terrain à l'angle des 13 mètres
Qui ?	Les joueurs et l'éducateur (max 2 adultes licenciés) - Demandez aux parents de rester à l'écart	
Les bonnes attitudes ?	Faire boire les enfants - Parler calmement et sans précipitation	
Les points importants ?	<ul style="list-style-type: none"> En lien avec la causerie d'avant match R ressortir un point positif Revenir sur un point du jeu off ou déf Faire les rotations si nécessaires Conclure par un élément positif et des encouragements 	<ul style="list-style-type: none"> En lien avec la mi-temps. R ressortir un point positif, Revenir sur un point du jeu off ou def Faire les rotations si nécessaires Conclure par un élément positif et des encouragements
Sur quels éléments rebondir ? Se limiter à 1 point	<ul style="list-style-type: none"> Est-on bien organisé ? Par rapport au système de jeu Les choses que l'on voulait faire off et déf ? Celles que l'on a bien réalisées off et déf ? 	<ul style="list-style-type: none"> Est-on bien organisé ? Par rapport au système de jeu Les choses que l'on voulait faire off et déf ? Celles que l'on a bien réalisées off et déf ?

- Durant chaque pause coaching (comme à la mi-temps), procéder au remplacement des joueurs officiant comme "Arbitre-assistant" ;
- Veiller au **respect des 50 % de temps de jeu minimum par joueur**, donc à faire tourner les suppléants ;
- Enfin, **respecter les 2'** de temps de pause, sans grappiller de temps supplémentaire.



PAUSE COACHING U 13 MODE D'EMPLOI



Département Technique

Présentation

- La Fédération Française de Football a souhaité instaurer dans sa réforme de la pratique des U12 & U13, la mise en place d'un **temps coaching** sur l'ensemble des rencontres de la catégorie.
- Cette disposition a pris effet depuis la saison 2013/2014 sur l'ensemble des rencontres disputées sur le territoire national.

Objectifs

- Inciter les Educateurs à faire preuve de **modération** sur les **conseils dirigés aux joueur(se)s U12 & U13** lors des rencontres qu'ils seront amenés à coacher tout au long de la saison.
- Endiguer le nombre des **encadrants** qui tentent de parler aux joueurs ;
- **Minimiser les interventions** des Educateurs lors des cours de la partie ;
- **Maximiser les conseils** ciblés par les Educateurs :
Uniquement des **enjeux collectifs** et des **renforcements positifs** relatifs aux tentatives et aux attitudes des enfants ;
- **Intervenir avec des conseils ciblés** pendant les deux (2) minutes de la pause coaching.

Principe

- A la moitié de la période de jeu, à l'issue d'un arrêt de jeu, l'arbitre officiel de la rencontre lance la pause coaching.
- Les deux (2) minutes seront donc sifflées aux alentours de la 15^{ème} et de 45^{ème} minute de jeu.
- A l'issue des 2', l'arbitre officiel reprendra le jeu, consécutivement à l'arrêt de jeu précédent.

Rôle de l'Educateur

- Durant chaque pause (comme à la mi-temps), procéder au **remplacement des joueurs** officiant comme "**Arbitre-assistant**";
- **Veiller au respect des 50 % de temps de jeu minimum par joueur**, donc à faire tourner les remplaçants ;
- **Rappeler**, de manière concise, les **consignes individuelles, objectives, principes de jeu collectif**... à ses joueurs si besoin il y a.
- Permettre la **réhydratation** des joueurs en cas de forte chaleur ;
- Enfin, **respecter les 2'** de temps de pause, sans grappiller de temps supplémentaire.

Merci de l'implication de chacun dans ce dispositif éducatif

Documentation disponible sur notre site internet rubrique « Pratique FA – U12-U13 »

Apprentissage du rôle de « Joueur Arbitre assistant »

Quels outils sont mis à votre disposition :

1. Pour former vos joueurs aux règles du jeu.
2. Pour former vos joueurs au rôle d'arbitre assistant.



1. Le livret des lois du jeu « Foot à effectif réduit »
2. Le guide de l'« Arbitrage à la touche des joueurs U 12 & U 13 »
3. Le diaporama sur « les gestes élémentaires du joueur arbitre-assistant »
4. Les jeux réduits à mettre en place à l'entraînement

Outils à télécharger prochainement sur notre site internet

Envoi par email aux responsables de catégorie identifiés (coordonnées à confirmer au stand FA)

L'ARBITRAGE A LA TOUCHE DES JOUEURS U 12 & U 13

Objectif

Faire en sorte que l'arbitrage et la connaissance des lois du jeu soient parties intégrantes des apprentissages du football tout au long de sa formation initiale, au même titre que l'apprentissage des gestes techniques, des principes de jeu...



Principe

Initier les joueurs U 12 et U 13 à la pratique de l'Arbitrage au travers des rencontres qu'ils seront amenés à jouer tout au long de la saison, voire par la suite de leur carrière de footballeur amateur.

Comment :


1. Passage égalitaire de tous les joueurs U 12 & U 13 au cours de la saison comme arbitre assistant sur les rencontres U 12 & U 13.
2. Période maximale de 15 minutes par joueur par rencontre. Rotation à chaque pause coaching et mi-temps.

LES GESTES ÉLÉMENTAIRES du JOUEUR ARBITRE - ASSISTANT



Apprentissage du rôle de « Joueur Arbitre assistant » lors des séances d'entraînement U13

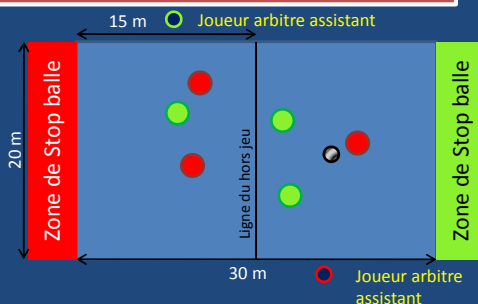
- Objectif : initier les joueurs au rôle d'arbitre assistant lors des rencontres
- Mise en place d'un jeu réduit sur 15 minutes.
 - Phase de jeu : conserver
 - Thème : recherche du jeu en triangle
- But du jeu : réaliser 6 passes consécutives sans interception
- Organisation :
 - Diviser les équipes en 2 groupes de 4 à 6 joueurs par équipe
 - Installer 2 terrains de jeu réduit : à 3 c 3 ou 4 c 3 ou 4 c 4... + 2 à 4 joueurs arbitres assistants (à tour de rôle)
- Règle du jeu : Touche au pied
- Temps de jeu : selon le nombre de joueurs
 - 4 à 5 séquences de 2' à 3' de travail
 - Rotation : 30'' de récupération
- Intervenir les rôles après chaque séquence de jeu
- Matériel :
 - 2 jeux de 6 chasubles à utiliser comme dossards puis comme drapeau de touche.



- Objectif : apprentissage du rôle d'arbitre assistant :
 - Apprentissage des déplacements et placements
 - Apprentissage de la gestuelle de l'arbitre assistant :
 - Comment signaler les hors jeu
- Temps d'arbitrage :
 - 2' à 3' de travail par doublette
 - 30'' pour la rotation
- Matériel :
 - 2 chasubles à utiliser comme drapeau de touche puis comme dossards.

Apprentissage du rôle de « Joueur Arbitre assistant » lors des séances d'entraînement U13

- Objectif : initier les joueurs au rôle d'arbitre assistant lors des rencontres
- Mise en place d'un jeu réduit sur 15 minutes.
 - Phase de jeu : conserver - progresser
 - Thème : recherche du jeu en triangle
- But du jeu : Stopper le ballon derrière la ligne adverse
- Organisation :
 - Diviser les 2 équipes en 2 groupes de 4 à 6 joueurs
 - Installer 2 terrains de jeu réduit : à 3 c 3 ou 4 c 3 ou 4 c 4 ...
 - + 2 à 4 joueurs arbitres assistants (à tour de rôle)
- Règle du jeu :
 - Touche au pied, adversaire à 3 mètres ;
 - Hors-jeu à mi-terrain (sur 15 mètres) ;
 - Coup de pied de but à effectuer dans la zone de stop balle ;
 - Coup de pied de coin à effectuer aux angles du terrain par une passe en retrait.
- Temps de jeu : selon le nombre de joueurs
 - 4 à 5 séquences de 2' à 3' de travail
 - Rotation : 30" de récupération
- Intervenir les rôles après chaque séquence de jeu
- Matériel :
 - 2 jeux de 6 chasubles à utiliser comme dossards puis comme drapeau de touche.



- Objectif : apprentissage du rôle d'arbitre assistant :
 - Apprentissage des déplacements et placements
 - Apprentissage de la gestuelle de l'arbitre assistant :
 - Comment signaler les sorties en touche, les sorties de but, les coups de pied de coin, les hors jeu
 - Temps de jeu : 2' à 3' de travail par doublette
 - 30" pour la rotation
- Matériel :
 - 2 chasubles à utiliser comme drapeau de touche puis comme dossards.



DISTRICT DES YVELINES DE FOOTBALL

FORMATION INTERNE LOIS DU JEU



⇒ Arbitres FA
 ⇒ Arbitres Certifiés FA
 ⇒ Support de formation numérique disponible sur demande



Modélisation de la pratique du Football pour les catégories U6 à U13.

La Fédération Française de Football via la Direction Technique Nationale (DTN) met à disposition des clubs un document interactif présentant une modélisation de la pratique du Football pour les joueur(e)s des U6 aux U13.

Ce document PDF propose une saison « clé en main » pour les encadrants des catégories U7 à U13.

Vous pouvez le télécharger sur le site de la fédération ([G.F.F.F.](#)) ou via [le site du District](#). Il comprend :

- Les objectifs visés par catégorie et par période dans la saison ;
- Des fiches synthèse pour chaque catégorie ;
- Des vidéos définissant les nouvelles pratiques préconisées ;
- Des contenus techniques détaillés permettant une organisation plus aisée des séances, des rencontres, des plateaux et des journées événementielles.

Détection U13 & Concours d'entrée INF Clairefontaine

1^{ers} Tour Détection U.13 :

Concours d'entrée Pôle Espoirs INF Clairefontaine

Les 23, 24 octobre (M ou AM) et 2 novembre 2018 (AM)

pendant les vacances scolaires !

Clôture des inscriptions : Lundi 1^{er} octobre 2018

1^{er} Tour Détection Gardien de But U.13 :

Le dimanche 11 novembre 2018 (M)

Clôture des inscriptions : Lundi 1^{er} octobre 2018

Contact :

Département Technique 01 80 92 80 27 - administration@dyf78.fffr

Formation des Encadrants

Pour celles et ceux qui souhaitent se former :

Certificat Fédéral Football niveau 1

- C.F.F. 1 module U9 ou U11 de 16 heures pendant les vacances de la Toussaint (octobre 2018)
- C.F.F. 1 module U9-U11 de 2 x 16 h heures pendant les vacances d'Hiver (février 2019) et de Printemps (avril 2019) ;
- C.F.F. 1 module U9 de 16 heures hors vacances scolaires en décembre 2018.

Certificat Fédéral Football niveau 2

- C.F.F. 2 module U13-U15 (32 heures) pendant les vacances scolaires d'Hiver (mars 2019)
- C.F.F. 2 module U13 (16 heures) pendant les vacances de Printemps (mai 2019) Et hors vacances scolaire en novembre 2018

(Pré-inscription sur notre site Internet rubrique « Formation »)

Contact : Département Technique 01 80 92 80 29 - administration@dyf78.fffr ★



DISTRICT DES YVELINES DE FOOTBALL

Contacts :

Secrétariat Football Animation

Alexandre OGEREAU: 01 80 92 80 22

Email : administration@dyf78.fff.fr

Département Technique

Franck BARDET – CTD DAP :

01 80 92 80 30 / 06 74 35 43 51

Email : administration@dyf78.fff.fr

L'Adresse du Site Internet
est toujours

<http://dyf78.fff.fr>



DISTRICT DES YVELINES DE FOOTBALL

Merci de votre Attention



COUPE DU MONDE FÉMININE
FRANCE 2019

**Le Même temps de jeu pour Tous !
Un Droit pour les Enfants...
Un Devoir pour les Educateurs !**